

Муниципальное казенное дошкольное образовательное учреждение Искитимского района Новосибирской области  
детский сад комбинированного вида «Красная шапочка» р.п. Линево

Адрес: 633216 р.п. Линево 4 микрорайон д. 15, Искитимский район, Новосибирская область,  
тел/ факс (8 383 43 ) 3-38-21 E-mail:shapochka-linevo@mail.ru

СОГЛАСОВАНО

Старший воспитатель *А. Анастасенко*

«01»



**Рабочая программа педагога  
группы общеразвивающего вида «Ягодка» (4 -5 лет)  
2020 - 2021 учебный год**

Разработали воспитатели:  
Артюшенко Ю.В.

## I. Пояснительная записка

Настоящая программа составлена в соответствии с требованиями ФГОС ДО, с учётом содержания ПООП ДО, на основе ООП образовательной организации, с использованием материалов вариативной программы «Детство» Т.И. Бабаева, А.Г.

Гогоберидзе. Рабочая программа воспитателя является механизмом реализации основной образовательной программы дошкольной образовательной организации в соответствии с требованиями ФГОС ДО к содержанию, условиям и результатам дошкольного образования.

**Цель рабочей программы:** организация разных видов деятельности и реализация программы в формах, специфических для детей группы младшего возраста, прежде всего в форме, предметно-игровой деятельности, в форме творческой активности, обеспечивающих достижение планируемых результатов освоения ООП.

### Задачи:

- обеспечить познавательное, речевое, социально-коммуникативное, художественно-эстетическое, физическое развитие детей;
- организовать систему работы по воспитанию у детей эмоциональной отзывчивости, способность к сопереживанию;
- расширить игровой опыт воспитанников на основе использования инновационных технологий педагогического сопровождения детей.
- организовать систему работы с родителями на учебный год

Рабочая программа имеет структуру, отражающую направления деятельности воспитателя и направления развития детей названной возрастной группы.

Воспитатель детей дошкольного возраста осуществляет следующие виды деятельности:

- Организует мероприятия, направленные на укрепление здоровья ребенка и его физическое развитие.
- Организует различные виды деятельности и общения детей.
- Организует занятия по основной общеобразовательной программе дошкольного образования.
- Взаимодействует с родителями и сотрудниками образовательной организации.
- Осуществляет методическое обеспечение образовательного процесса.

## Индивидуальные особенности детей группы

Группа, возраст	Пол	Тип темперамента	Социально – эмоциональная сфера	Познавательная сфера
-----------------	-----	------------------	---------------------------------	----------------------

	ж	м			
Средняя группа 4 – 5 лет	7	6	Сангвинистический – 9 Холерический – 1 Флегматический – 2 Меланхолический – 1	Агрессивность – 0 Тревожность – 1 Застенчивость – 1 Гиперактивность – 0	Соответствует норме развития 13

### Индивидуальные особенности детей группы:

Группа / возраст	ЧБД		Группа здоровья			Другое	Диагноз				
	Д	М	I	II	III		Туб. инфицирован.	Лор. заболевания	Заболев. опор. двиг. системы	аллергия	другое
4 – 5 лет Средняя группа «Ягодка»	7	7	8	3	1			2		0	Нарушение зрения; грыжа; фимоз; ЗРР; кариес

### Сведения о семьях воспитанников группы

Статус семьи		Жилищные условия	
Полная	14	Квартира в собственности	13
Неполная	0	Съемное жилье	1
Опекуны	0		
Матери одиночки / отцы одиночки	0		
Семья с 1 ребенком	8		
Семья с 2 детьми	5		
многодетные	1		

### Организация взаимодействия с родителями и сотрудниками образовательной организации.

Организация работы с родителями в течение года осуществляется в соответствии с планом работы с родителями, где отражены позиции приобщения родителей к образовательному процессу. В том числе: участие в подготовке и проведении праздников,

участие в реализации детско-взрослых образовательных (исследовательских или творческих) проектов, участие в оформлении развивающей предметно-пространственной среды (по желанию).

### План работы с родителями на год

дата	мероприятие	ответственные
	сентябрь	
1 неделя	<ul style="list-style-type: none"> <li>• Наглядно – текстовая информация «Особенности развития детей 3 – 4 лет».</li> <li>• Анкетирование «Изучение потребностей родителей</li> <li>• Беседа «О необходимости регулярно посещать детский сад»</li> <li>• Консультация «Что должен уметь ребенок в три года»</li> <li>• Оформление «Уголка для родителей»: «Режим дня», «Рекомендации психолога, логопеда», «Задачи на новый учебный год», «Учите и читайте вместе с нами», «Наши именинники», «Объявления», «Здоровейка», «Расписание НОД».</li> <li>• Фоторепортаж «Вот оно какое, наше лето!</li> <li>• "Советы для родителей, чем занять ребенка дошкольника в режиме самоизоляции."</li> <li>• "Рекомендации по режиму дня дошкольников в период самоизоляции"</li> </ul>	Воспитатели
2 неделя	<ul style="list-style-type: none"> <li>• Ежедневные беседы о питании, сне, играх детей, о том, на что родителям следует обратить внимание, об успехах на занятиях. <ul style="list-style-type: none"> <li>• Памятка «Родительские заповеди.»</li> <li>• Консультация «На кухне вместе с мамой – растем и развиваемся!»</li> <li>• Консультация «Плохая погода и выходной день – всё, кроме телевизора». <ul style="list-style-type: none"> <li>▪ Рекомендация для родителей по теме: «Овощи»; «Ягоды».</li> </ul> </li> </ul> </li> <li>• Организационное родительское собрание: «Задачи воспитания и обучения на учебный год».</li> <li>• Консультация «Игры в кругу семьи».</li> <li>• Чем занять ребенка (4-5 лет), если родители заняты"</li> <li>• Детям о коронавирусе <a href="https://www.youtube.com/watch?v=3tFJm895rhE&amp;feature=youtu.be">https://www.youtube.com/watch?v=3tFJm895rhE&amp;feature=youtu.be</a></li> </ul>	Воспитатели
3 неделя	<ul style="list-style-type: none"> <li>• Консультации на темы: «Предвидеть + научить = уберечь», «Как помочь ребёнку в осенний период избежать простуды», «Основы приобщения дошкольников к здоровому образу жизни».</li> <li>• Папка – передвижка «Здоровый образ жизни семьи».</li> <li>• Совместная выставка поделок из природного материала «Осень золотая».</li> </ul>	Воспитатели Психолог

	<ul style="list-style-type: none"> <li>• Памятки для каждой семьи по теме: «Как общаться с ребёнком».</li> <li>• Памятка «Спортивная форма на занятиях физической культурой».</li> <li>• Консультация для родителей «Зачем малышу театр?»</li> <li>• Консультация «Как вести себя в самоизоляции»</li> <li>• Рисование «Фрукты» (Интернет ресурс: <a href="http://www.karakyli.ru/2014/12/14/frukti-poetapnoe-risovanie/">http://www.karakyli.ru/2014/12/14/frukti-poetapnoe-risovanie/</a>)</li> </ul>	
4 неделя	<ul style="list-style-type: none"> <li>• . Наглядно – текстовая информация «Особенности развития детей 3 – 4 лет».</li> <li>• Консультация: «Режим дня и его значение в жизни ребенка».</li> <li>• . Индивидуальные беседы с родителями «Необходимость проведения вакцинации против гриппа».</li> <li>• Памятка для родителей «По созданию благоприятной семейной атмосферы»</li> <li>• Беседа «Одежда детей осенью»</li> <li>• Совместное проведение «Дня именинников» (поздравления детям с днями рождения осенью).</li> <li>• Мультзал: просмотр мультипликационного фильма «Светофор», «Гармония светофора» (серия «Смешарики»)</li> </ul>	Воспитатели Психолог Мед.сестра
	октябрь	
1 неделя	<ul style="list-style-type: none"> <li>• Консультация «Здоровье всему голова»</li> <li>• Консультация «Капризы и упрямство» <ul style="list-style-type: none"> <li>○ Беседа «О необходимости развития мелкой моторики».</li> </ul> </li> <li>• Консультация «Как развивать речь младших дошкольников».</li> <li>• Беседа с родителями «Гигиенические требования к детской одежде и обуви».</li> <li>• Телеканал Карусель <a href="https://www.karusel-tv.ru/">https://www.karusel-tv.ru/</a></li> </ul>	Воспитатели Психолог
2 неделя	<ul style="list-style-type: none"> <li>• Консультация «Воспитание у детей младшего возраста самостоятельности в самообслуживании».</li> <li>• Консультация «Закаливание детей 3- 4 лет».</li> <li>• Беседа «О совместном с детьми наблюдении за осенней природой, погодой».</li> <li>• Конкурс поделок из овощей: «Чудеса с грядки».</li> <li>• Лепка «Веселый огород» (Интернет ресурс: <a href="https://creativebaby.ru/ovoshi_iz_plastilina/">https://creativebaby.ru/ovoshi_iz_plastilina/</a>;</li> </ul>	Воспитатели

	<a href="https://m.fotostrana.ru/public/post/234154/1119785099/">https://m.fotostrana.ru/public/post/234154/1119785099/</a>	
3 неделя	<ul style="list-style-type: none"> <li>• Индивидуальные консультации: «Одежда детей в группе».</li> <li>• Консультация «Что за прелесть эти сказки!».</li> <li>• Консультация «Дети и природа».</li> <li>• Рекомендация «Нежелательное поведение и как с ним быть».</li> <li>• Предложить для чтения дома: В.Сухомлинский «Пахнет яблоками», Г.Сапгир «Садовник», Дж.Родари «Чипполино», Т.Домаренок «Фрукты-путешественники».</li> </ul>	Воспитатели Мед. сестра
4 неделя	<ul style="list-style-type: none"> <li>• Консультация «Играй дома тренируй внимание и развивай память»</li> <li>• Беседа «Что должно быть в кабинке».</li> <li>• Памятка для родителей «Комплекс мер, сопутствующих ручной умелости»</li> <li>• Изготовление папки-передвижки «Что умеют наши дети».</li> <li>• Конструирование из бумаги «Яркие птички» (Интернет ресурс: <a href="https://yandex.ru/video/preview/?filmId=3938504742006506595&amp;parent-reqid=1589212609824047-581724465243414557300299-prestable-app-host-sas-web-yp-138&amp;path=wizard&amp;text">https://yandex.ru/video/preview/?filmId=3938504742006506595&amp;parent-reqid=1589212609824047-581724465243414557300299-prestable-app-host-sas-web-yp-138&amp;path=wizard&amp;text</a>)</li> </ul>	Воспитатели
	ноябрь	
1 неделя	<ul style="list-style-type: none"> <li>• .Фотовыставка «через движение и игру, к воспитанию человека бедующего»</li> <li>• Консультация «Если ребенок обманывает»</li> <li>• Консультация «Как и зачем играть с детьми»</li> <li>• Беседа «Скажите «нет» простуде».</li> <li>• Большое количество раскрасок <a href="http://www.raskraska.com/raskraski-iz-multikov/">http://www.raskraska.com/raskraski-iz-multikov/</a></li> </ul>	Воспитатели Психолог
2 неделя	<ul style="list-style-type: none"> <li>• Рекомендации о питании детей в холодный период.</li> <li>• Консультация «Роль витаминов в детском питании».</li> <li>• Консультация. «Если ребенок отказывается от еды».</li> <li>• Папка – передвижка. «Нашим дорогим мамам посвящается!».</li> <li>• Оформление выставки ко Дню Матери «Моя мама - лучшая самая!»</li> <li>• «Путешествие в Математическое Королевство». <a href="https://nsportal.ru/user/1236336/page/konspekty-zanyatiy-v-formate-sidim-doma">https://nsportal.ru/user/1236336/page/konspekty-zanyatiy-v-formate-sidim-doma</a></li> </ul>	Воспитатели Мед.сестра

3 неделя	<ul style="list-style-type: none"> <li>• Консультация. «Если ребенок отказывается от еды».</li> <li>• Консультация «Развитие математических способностей у детей дошкольного возраста»</li> <li>• Консультация «Как вести здоровый образ жизни вместе с ребенком?».</li> <li>• Консультация «Гигиенические навыки и закаливание».</li> </ul>	Воспитатели Психолог
4 неделя	<ul style="list-style-type: none"> <li>• Папка-передвижка для родителей по теме :«Одежда», «Головные уборы», «Обувь»</li> <li>• Распространение педагогических знаний среди родителей, теоретическая помощь родителям в вопросах воспитания детей.</li> <li>• Индивидуальные беседы с родителями по возникшим вопросам.</li> <li>• Заседание родительского комитета (подготовка к проведению новогоднего утренника).</li> <li>• Цветик-семицветик — аудиосказка Катаева В.П. <a href="https://mishka-knizhka.ru/audioskazki-dlya-detej/russkie-audioskazki/audioskazki-kataeva/cvetik-semicvetik-audioskazka-kataeva-v-p/">https://mishka-knizhka.ru/audioskazki-dlya-detej/russkie-audioskazki/audioskazki-kataeva/cvetik-semicvetik-audioskazka-kataeva-v-p/</a></li> </ul>	Воспитатели
декабрь		
1 неделя	<ul style="list-style-type: none"> <li>• Мастер –класс «Наши руки не знают скуки»(массаж рук, ладоней, пальчиковая гимнастика)</li> <li>• Беседа «Правила поведения на празднике»</li> <li>• Консультация «Зачем и как учить стихи»</li> <li>• Обновление методической библиотечки на тему: «Будь здоров, малыш!».</li> <li>• «Путешествие по сказке». <a href="https://nsportal.ru/user/1236336/page/konspekty-zanyatij-v-formate-sidim-doma">https://nsportal.ru/user/1236336/page/konspekty-zanyatij-v-formate-sidim-doma</a></li> </ul>	Воспитатели
2 неделя	<ul style="list-style-type: none"> <li>• Консультации на темы: «Здоровая пища», «Почему нужно дышать носом», «Сон и здоровье».</li> <li>• Оформление тематического информационного стенда «Правила безопасности».</li> <li>• Памятка «За что не надо наказывать детей».</li> <li>• Родительское собрание«Речь младшего дошкольника».</li> <li>• Большое количество раскрасок <a href="http://www.raskraska.com/raskraski-iz-multikov/">http://www.raskraska.com/raskraski-iz-multikov/</a></li> </ul>	Воспитатели Мед.сестра
3 неделя	<ul style="list-style-type: none"> <li>• Анкета «Закаливание детей дома».</li> <li>• Консультация «Развитие математических способностей у детей дошкольного возраста в процессе изучения окружающего мира».</li> <li>• Беседа «О совместном с детьми наблюдении за зимней погодой, явлениями, изменениями в природе»</li> <li>• Рекомендация для родителей по теме:</li> </ul>	Воспитатели

	<p>«Зима» «Новый год» Рекомендуем родителям различные опыты с водой, снегом, льдом, пеной для бритья и массу других опытов</p>	
4 неделя	<ul style="list-style-type: none"> <li>• Привлечь родителей к украшению участка снежными постройками, гирляндами и игрушками, сделанными своими руками из бросового материала.</li> <li>• Привлечение родителей к совместному украшению группы к празднику, изготовлению костюмов, новогодних подарков.</li> <li>• Конкурс поделок к Новому году.</li> <li>• Беседа на тему: «Как провести праздник дома».</li> <li>• Конкурс новогодних кулинарных рецептов (создание сборника).</li> </ul>	Воспитатели
	январь	
1 неделя	<ul style="list-style-type: none"> <li>• «Родительская почта» - тетрадь отзывов и предложений.</li> <li>• Консультация «Учите детей любить природу».</li> <li>• Консультация «Как правильно наказывать ребенка». <ul style="list-style-type: none"> <li>• Папка – передвижка «Зимние игры и развлечения».</li> <li>• Фоторепортаж в рубрике «Делимся семейным опытом!» «Как организовать выходной день с ребенком». (во время самоизоляции)</li> </ul> </li> </ul>	Воспитатели Психолог
2 неделя	<ul style="list-style-type: none"> <li>• Консультация «Что нужно знать о здоровье зубов ваших детей».</li> <li>• Консультация «Закаливание – первый шаг к здоровью».</li> <li>• Рекомендация «Игрушка надёжный помощник в воспитании малыша».</li> <li>• Привлечь родителей к изготовлению ледяных построек на участке детского сада.</li> <li>• Консультация «Дыхательная гимнастика для профилактики простудных заболеваний».</li> <li>• "Как обеспечить детям адекватную физическую нагрузку в условиях самоизоляции"</li> </ul>	Воспитатели Мед.сестра
3 неделя	<ul style="list-style-type: none"> <li>• Папка – передвижка «Домашний театр». ( театральные этюды).</li> <li>• Консультация медсестры: «О закаливании в детском саду».</li> <li>• Консультация психолога «Особенности развития леворуких детей»</li> <li>• Консультации на темы: «Как с пользой провести выходной день с ребёнком», «Организация здоровье укрепляющего двигательного поведения детей».</li> <li>• Учим дорожные знаки в стихотворной форме (Интернет ресурс:</li> </ul>	Воспитатели Мед.сестра



	<a href="https://ds8gnezdechko.nubex.ru/9963/7556/8887/">https://ds8gnezdechko.nubex.ru/9963/7556/8887/</a>	
4 неделя	<ul style="list-style-type: none"> <li>• Тематическая выставка совместного детского творчества «Зимушка хрустальная».</li> <li>• Папка – передвижка «Игры для всей семьи» (театр – ложек сказка «Теремок»).</li> <li>• «Цикл игр для малышей по формированию ЗОЖ».</li> <li>• Папка – передвижка «Игры для всей семьи».</li> </ul>	Воспитатели
	февраль	
1 неделя	<ul style="list-style-type: none"> <li>• Консультации на темы: «Учим, играя» (речевое развитие дошкольников), «Влияние психологического микроклимата семьи на здоровье ребёнка», «Азбука для родителей (учим ребёнка правилам безопасности)», «Лекарства – друзья и лекарства – враги», «Тренируйте сердце ребёнка!»</li> <li>• Консультация: «Роль театрализованных игр в жизни детей дошкольников».</li> <li>• Отличный сайт с интерактивными играми. Ссылка ведет на игры по нашему возрасту <a href="https://www.igraemsa.ru/igry-dlja-detej/online-igry-dlja-malyshej">https://www.igraemsa.ru/igry-dlja-detej/online-igry-dlja-malyshej</a></li> </ul>	Воспитатели Муз. работник
2 неделя	<ul style="list-style-type: none"> <li>• Беседа «Плохие слова. Как отучить ребенка ругаться».</li> <li>• Консультация «Дыхательная гимнастика для профилактики простудных заболеваний».</li> <li>• Консультация «Будем добры».</li> <li>• Памятка для родителей «Несколько советов по организации и проведению детских праздников».</li> <li>• Каталог детских мультфильмов <a href="http://lizmult.ru/">http://lizmult.ru/</a></li> </ul>	Воспитатели
3 неделя	<ul style="list-style-type: none"> <li>• Рекомендации родителям о закреплении знаний детей о времени года «Зима».</li> <li>• Индивидуальные консультации по запросам родителей.</li> <li>• Помощь родителей в расчистке снега на участках.</li> <li>• Беседа на тему: «Детское хочу и родительское снисхождение».</li> <li>• Интерактивные пазлы. Необходимо выбирать самые простые картинки из 4 частей <a href="http://golopuz.org/pazly/">http://golopuz.org/pazly/</a></li> </ul>	Воспитатели Психолог
4 неделя	<ul style="list-style-type: none"> <li>• Выставка детских рисунков «Мой папа».</li> </ul>	Воспитатели

	<ul style="list-style-type: none"> <li>• Консультация для родителей «Отец как воспитатель».</li> <li>• Фотовыставка «Папа может всё что угодно!».</li> <li>• Оформить праздничное поздравление к празднику пап.</li> <li>• Подобрать стихи о папе, бабушке.</li> <li>• Изготовление поделок с папами из бросового материала «Наши руки, не для скуки».</li> <li>• «Танк», «Самолет» (Интернет ресурс: <a href="https://melkie.net/podborki/srednyaya-gruppa-lepka-den-pobedy.html">https://melkie.net/podborki/srednyaya-gruppa-lepka-den-pobedy.html</a>)</li> <li>• «Вертолет» (Интернет ресурс: <a href="https://pochemu4ka.ru/photo/323-0-30073-3?1556359957">https://pochemu4ka.ru/photo/323-0-30073-3?1556359957</a>)</li> </ul>	
	март	
1 неделя	<ul style="list-style-type: none"> <li>• Оформить выставку работ «Портрет моей мамочки».</li> <li>• Оформить памятку «Материнские заповеди».</li> <li>• Оформить выставку произведений о маме.</li> <li>• Оформить приглашение на праздник – 8 Марта.</li> <li>• Привлечение родителей к подготовке праздника к 8 марта.</li> </ul> <p>Праздник, посвященный Женскому дню 8 Марта, с участием родителей «Цветущее дерево» (Интернет ресурс: <a href="https://www.pimme.ru/pim/57243c1c043374b250049e75/">https://www.pimme.ru/pim/57243c1c043374b250049e75/</a>)</p>	Воспитатели Муз.работник
2 неделя	<ul style="list-style-type: none"> <li>• Консультация на тему «Растим детей здоровыми».</li> <li>• Консультация «Знакомим детей со временем».</li> <li>• Инструктаж по технике безопасности «Чем опасна оттепель на улице».</li> <li>• Консультация «Детское плоскостопие и профилактика».</li> <li>• Совместное создание в группе мини-огорода. Проект «Огород на окне»</li> <li>• Большое количество раскрасок <a href="http://www.raskraska.com/raskraski-iz-multikov/">http://www.raskraska.com/raskraski-iz-multikov/</a></li> </ul>	Воспитатели
3 неделя	<ul style="list-style-type: none"> <li>• Консультации на темы: «Профилактика нарушений зрения», «Здоровье ребёнка и компьютер», «О микробах», «Расторможенные и агрессивные дети».</li> <li>• Создание семейных коллажей «Полезные и вредные привычки».</li> </ul>	Воспитатели Мед.сестра
4 неделя	<ul style="list-style-type: none"> <li>• Фотовыставка «Из жизни нашей группы».</li> <li>• Беседа «О совместном с детьми наблюдении за весенней погодой, явлениями, изменениями в природе».</li> <li>• Индивидуальные беседы с родителями по возникшим вопросам</li> <li>• Консультация «Причины плохого поведения ребенка».</li> <li>• Множество развивающих игр и другого полезного контента с возможностью выбора возраста <a href="https://iqsha.ru/">https://iqsha.ru/</a></li> </ul>	Воспитатели

	апрель	
1 неделя	<ul style="list-style-type: none"> <li>• Участие в развлечении «День юмора и смеха».</li> <li>• Консультация : «Об использовании нетрадиционных средств в изобразительной деятельности»</li> <li>• Привлечь родителей к изготовлению атрибутов для театрализованных игр на прогулке.</li> <li>• Памятка для родителей «Как предупредить авитаминоз весной»</li> <li>• Аппликация «Светофор» (Интернет ресурс: <a href="https://ped-kopilka.ru/blogs/tatjana-anatolevna-shilkina/aplikacija-svetofor-iz-područnyh-materialov-dlja-detei-ot-5-let-master-klas-s-poshagovym-foto.html">https://ped-kopilka.ru/blogs/tatjana-anatolevna-shilkina/aplikacija-svetofor-iz-područnyh-materialov-dlja-detei-ot-5-let-master-klas-s-poshagovym-foto.html</a>)</li> </ul>	Воспитатели
2 неделя	<ul style="list-style-type: none"> <li>• Беседа – опрос «Самочувствие вашего ребенка».</li> <li>• Наглядная информация «Весенние стихи», «Приметы и пословицы о весне».</li> <li>• Консультации на темы: «Минутка для здоровья ребёнка», «Права и обязанности в семье»</li> <li>• Аппликация «Далекый космос» И.А. Лыкова (Интернет ресурс: <a href="https://m.fotostrana.ru/user/post/20838773/1735519861/">https://m.fotostrana.ru/user/post/20838773/1735519861/</a>)</li> <li>• Конструирование из бумаги «Ракета» (Интернет ресурс: <a href="https://www.maam.ru/detskijasad/master-klas-po-aplikaci-iz-bumagi-raketa.html">https://www.maam.ru/detskijasad/master-klas-po-aplikaci-iz-bumagi-raketa.html</a>)</li> </ul>	Воспитатели
3 неделя	<ul style="list-style-type: none"> <li>• Конкурс «Лучший семейный рецепт здоровой пищи».</li> <li>• «Дни открытых дверей».</li> <li>• Выставка детского творчества «Весна пришла!»</li> <li>• Консультация: «Безопасность детей на городских улицах».</li> <li>• Лепка «Быстрые машины» (Интернет ресурс: <a href="https://www.labirint.ru/screenshot/goods/349102/8/">https://www.labirint.ru/screenshot/goods/349102/8/</a>, <a href="https://www.liveinternet.ru/users/ira-liza/post416855701/">https://www.liveinternet.ru/users/ira-liza/post416855701/</a>)</li> </ul>	Воспитатели
4 неделя	<ul style="list-style-type: none"> <li>• Привлечь родителей к благоустройству группового участка.</li> <li>• Беседа «Как одеть ребенка весной».</li> <li>• Рекомендация для родителей по теме: «Деревья», «Дикие животные»</li> <li>• «Яблонька», «Трехмерное дерево» (Интернет ресурс: <a href="https://novamett.ru/iz-bumagi/derevo">https://novamett.ru/iz-bumagi/derevo</a>)</li> </ul>	Воспитатели
	май	
1 неделя	<ul style="list-style-type: none"> <li>• Беседа «Солнце хорошо, но в меру».</li> <li>• Родительское собрание «Наши успехи и достижения».</li> <li>• Беседа «Наказывая, подумай – Зачем?».</li> <li>• Беседа «Как уберечься от укусов насекомых».</li> <li>• Информация «Солнце, воздух и вода – наши лучшие друзья!».(Солнечные и воздушные ванны, профилактика теплового удара).</li> <li>• Родительское собрание «Интернет-проект «Память о Вашей Победе храним – дистанционный</li> </ul>	Воспитатели

	<p>формат подготовки в юбилею Победы»</p> <ul style="list-style-type: none"> <li>• Аппликация: Открытка «Гвоздики» (Интернет ресурс: <a href="https://chudo-udo.info/prazdniki/2129-otkrytka-k-9-maya-gvozdiki">https://chudo-udo.info/prazdniki/2129-otkrytka-k-9-maya-gvozdiki</a>)</li> </ul>	
2 неделя	<ul style="list-style-type: none"> <li>• Папка – передвижка «Первая помощь».</li> <li>• Консультации на темы: «В отпуск с ребёнком», «Отпуск на море и закаливание», «Игры с водой и песком», «Безопасность детей на воде», «Травма... что дальше?»</li> <li>• Рассказ о войне: (Интернет ресурс: <a href="http://vk.com/club170634599">http://vk.com/club170634599</a>)</li> <li>• Беседа «Этот день победы...» (Интернет ресурс: <a href="http://vk.com/club170634599">http://vk.com/club170634599</a>)</li> </ul>	Воспитатели
3 неделя	<ul style="list-style-type: none"> <li>• Помощь родителей в изготовлении и приобретении выносного материала на лето.</li> <li>• Консультация : «Формирование навыков личной гигиены».</li> <li>• «Пчелиный улей» (Интернет ресурс: <a href="https://vk.com/razvitie_detei?w=wall-52840716_87307">https://vk.com/razvitie_detei?w=wall-52840716_87307</a>)</li> <li>• «Бабочка» (Интернет ресурс: <a href="https://vtemu.by/novosti-v-temu/babochka-svoimi-rukami-kak-sdelat-babochku-iz-bumagi/">https://vtemu.by/novosti-v-temu/babochka-svoimi-rukami-kak-sdelat-babochku-iz-bumagi/</a>)</li> </ul>	Воспитатели
4 неделя	<ul style="list-style-type: none"> <li>• Беседы с родителями, дети которых будут посещать детский сад летом.</li> <li>• Беседы с родителями о предстоящем летнем периоде: требования к одежде, режим дня в летний период и др.</li> <li>• Е.Карганова «Ничей», Б. Житков «Светофор», А. Иванов «Азбука безопасности - Как неразлучные друзья дорогу переходили», Н.Носова «Автомобиль»</li> <li>• А.Усачев «Правила дорожного движения», Я.Пишумова «Юрка живет на другой стороне», «Все мальчишки, все девчонки», «Я сижу в машине», «Песенка о правилах», А. Северный «Три чудесных цвета»</li> <li>• Предложить родителям принять участие в сборе игрушек, не нужных дома, для игр на прогулке.</li> <li>• Поощрить родителей – активистов благодарностями, грамотами.</li> <li>• Индивидуальные беседы с родителями по возникшим вопросам</li> </ul>	Воспитатели

**Для организации деятельности ребенка дошкольного возраста в дистанционном режиме, можно использовать такие формы работы:**

**- Конкурсы:** «Я люблю петь», «Пластилиновые фантазии на тему «Животные»» (пластилинография), «Мы-поварята!» (кулинарный поединок), «Военная техника своими руками» (ко Дню Победы), «Моя безопасная семья» (совместно с родителями), «Театральная маска», «Портрет Весны» (аппликация с использованием нетрадиционных форм), «Экологическая тропинка» (речетворчество + иллюстрирование). «Космическая сказка» (макет: ручной труд, леги-конструирование, изодетельность), «Помогаем маме» (фотоконкурс совместно с родителями), «Планеты солнечной системы» (изодетельность, макеты, ручной труд, конструирование из бумаги и картона), «Бодрое утро!» (лучшее исполнение утренней зарядки).

**- Проекты:** «Профессии наших родителей», «10 апреля – День братьев и сестер», «Мы все вместе хотим...» (к Международному Дню ребенка), «Живые звуки и буквы», «Я буду добрым врачом», «Адвент-календарь на тему ...», «Тверь – точка на карте», «Туристическое агентство «Вокруг света»», «Папа, мама, я – творческая семья!», «В гостях у Светофорика», «Лень нам с вами – не дружок», «Резиденция Бабы Яги» (инженерный проект), «Песня – путь к здоровью», «Дом. Дизайн и конструирование», «Чтобы не было беды», «Мы – юные блогеры», «лучший друг детей – Мойдодыр!», «Я ношу очки!», «Быть здоровыми хотим, фрукты, овощи едим!», «Будь здоров без докторов!», «Умный взгляд на мусор», «Рисование обычной и цветной солью», «Творческий спорт», «Буквы алфавита», «А я знаю наизусть!», «Наши имена», «Безопасность – наша цель!», «Игрушки из полосок бумаги», «Спасем пчелу - спасем планету», «Славянская народная кукла», «Семейное чтение по творчеству .....», «Сказка в музыке», «Древо Хобби», «Роботы в жизни человека», «Откуда появился значок» (с включением мастерской по изготовлению значков), «Леги-модель космического корабля», «Сказки о медведях», «Загадки народных узоров», «В мире сказочных животных», «Кто же вы, насекомые?», «Тропа экологических открытий», «очень интересно все то, что неизвестно»

**- Интернет-Акции:** «Читаем дома!» (фотоотчеты), «Домашние забавы», «Я-дома!» (фотоотчеты), «Читаем детям о войне» (участие в международной акции), «Читаем сказки А.С.Пушкина»(фотоотчеты), «Открытка для ветерана», «Давайте, люди, об этом никогда не забудем!» (чтение произведений о войне).

**Планируемые результаты освоения программы** конкретизируют требования ФГОС ДО к целевым ориентирам – создание условий, обеспечивающих достижение целевых ориентиров дошкольного образования в младшем возрасте:

- ребенок интересуется окружающими предметами и активно действует с ними; эмоционально вовлечен в действия с игрушками и другими предметами, стремится проявлять настойчивость в достижении результата своих действий;

- использует специфические, культурно фиксированные предметные действия, знает назначение бытовых предметов (ложки, расчески, карандаша и пр.) и умеет пользоваться ими. Владеет простейшими навыками самообслуживания; стремится проявлять самостоятельность в бытовом и игровом поведении;
- владеет активной речью, включенной в общение; может обращаться с вопросами и просьбами, понимает речь взрослых; знает названия окружающих предметов и игрушек;
- стремится к общению со взрослыми и активно подражает им в движениях и действиях; появляются игры, в которых ребенок воспроизводит действия взрослого;
- проявляет интерес к сверстникам; наблюдает за их действиями и подражает им;
- проявляет интерес к стихам, песням и сказкам, рассматриванию картинки, стремится двигаться под музыку; эмоционально откликается на различные произведения культуры и искусства;
- у ребенка развита крупная моторика, он стремится осваивать различные виды движения (бег, лазанье, перешагивание и пр.).

### Система оценки индивидуального развития детей.

**Цель:** определение уровня усвоения программного материала и уровня развития детей, своевременная коррекция воспитательно-образовательной работы, выстраивание индивидуального маршрута развития ребёнка.

Карты индивидуального развития ребенка заполняются воспитателем по пяти образовательным областям, а также игре как особом пространстве развития ребенка.

Критерии «часто», «иногда», «никогда» отслеживаются в методическом пособии «Что делать если...»(Приложение № 1)

### Индивидуальная карта развития ребенка

Ф.И.О. ребенка \_\_\_\_\_ Дата рождения \_\_\_\_\_ Дата поступления в ДОУ \_\_\_\_\_

Целевые ориентиры – группа среднего возраста (4-5 лет)

#### Игра как особое пространство развития ребенка

№	Социально-нормативная возрастная характеристика возможного достижения ребенка	октябрь			апрель		
		часто	иногда	никогда	часто	иногда	никогда
1	Эмоционально вовлечен в действия с игрушками и другими предметами						
2	Стремится проявлять настойчивость в достижении результата своих действий						
4	В игре дети называют свои роли, понимают условность принятых ролей						
5	Стремиться проявлять самостоятельность в игровом поведении						
5	Происходит разделение игровых и реальных взаимоотношений						

ПРИМЕЧАНИЕ

Образовательная область «Социально- коммуникативное развитие»

№	Социально-нормативная возрастная характеристика возможного достижения ребенка	октябрь			апрель		
		часто	иногда	никогда	часто	иногда	никогда
1	Использует специфические, культурно фиксированные предметные действия						
2	Знает назначение бытовых предметов( ложки, расчески,карандаша и пр.) и умеет пользоваться ими						
3	все еще не осознают социальные нормы и правила поведения, однако у них уже начинают складываться обобщенные представления о том, как надо и не надо себя вести						
4	сверстники становятся для ребенка более привлекательными и предпочитаемыми партнерами по игре, чем взрослый.						
5	Владеет простейшими навыками самообслуживания, стремится проявлять самостоятельность в бытовом поведении						

ПРИМЕЧАНИЕ

Образовательная область «Познавательное развитие»

№	Социально-нормативная возрастная характеристика возможного достижения ребенка	октябрь			апрель		
		часто	иногда	никогда	часто	иногда	никогда
1	Интересуется окружающими предметами и активно действует с ними						
2	Знает названия окружающих предметов						
3	ребенок активно осваивает окружающий его мир предметов и вещей						
4	Может обращаться с вопросами и просьбами						
5	уже хорошо владеют представлениями об основных цветах, геометрических формах и отношениях величин.						
6	может произвольно наблюдать, рассматривать и искать предметы в окружающем его пространстве.						
7	стремится получить от взрослого новую информацию познавательного характера.						

ПРИМЕЧАНИЕ

Образовательная область «Речевое развитие»

№	Социально-нормативная возрастная характеристика возможного достижения ребенка	октябрь	апрель

		Часто	Иногда	Никогда	Часто	Иногда	Никогда
1.	Ребенок понимает обращенную к нему речь, отвечает на вопросы, используя простые распространенные предложения.						
2.	Проявляет речевую активность в общении со сверстником, здоровается и прощается с воспитателем и детьми, благодарит за обед, выражает просьбу.						
3.	По вопросам составляет по картинке рассказ из 3-4 простых предложений.						
4.	Называет предметы и объекты ближайшего окружения.						
5.	Речь эмоциональна, сопровождается правильным речевым дыханием.						
6.	Узнает содержание прослушанных произведений по иллюстрациям, эмоционально откликается на него.						
7.	Совместно со взрослым пересказывает знакомые сказки, читает короткие стихи.						

Примечание: \_\_\_\_\_

#### Образовательная область «Художественно-эстетическое развитие»

Примечание: \_\_\_\_\_

№	Социально-нормативная возрастная характеристика возможного достижения ребенка	октябрь			Апрель		
		Част о	Иногда	Никогд а	Част о	Иногда	Никог да
1.	Эмоционально откликается на интересные образы, радуется красивому предмету, рисунку.						
2.	Охотно участвует в ситуациях эстетической направленности.						
3.	Создает простейшие изображения на основе простых форм.						
4.	Принимает участие в создании совместных композиций, испытывает совместные эмоциональные переживания.						
5.	С увлечением рассматривает предметы народных промыслов, игрушки, иллюстрации, передает сходство с реальными предметами						
6.	Есть любимые книги, изобразительные материалы.						

#### Образовательная область «Физическое развитие»

№	Социально-нормативная возрастная характеристика возможного достижения ребенка	октябрь			Апрель		
		Часто	Иногда	Никогда	Часто	Иногда	Никогда
1.	Ребенок с желанием двигается, его двигательный опыт достаточно многообразен.						
2.	При выполнении упражнений демонстрирует достаточную в соответствии с возрастными возможностями координацию движений, подвижность в суставах, быстро реагирует на сигналы.						



	переклочается с одного движения на другое.						
3.	Уверенно выполняет задания, действует в общем для всех темпе.						
4.	Проявляет инициативность, с большим удовольствием участвует в подвижных играх, строго соблюдает правила, стремится к выполнению ведущих ролей в игре.						
5.	С удовольствием применяет культурно-гигиенические навыки, радуется своей самостоятельности и результату.						
6.	С интересом слушает стихи и потешки о процессах умывания, купания.						
7.	Легко находит свое место при совместных построениях и в играх.						

Примечание: \_\_\_\_\_

**План мониторинга достижения детьми планируемых результатов освоения программы средняя группа.**

<b>Форма (метод/методика)</b>	<b>Периодичность</b>	<b>Сроки</b>	<b>Ответственный</b>
Методика определения физических качеств и навыков	2 раза в год	Сентябрь Май	Инструктор по физической культуре
Наблюдение, беседы с родителями	2 раза в год	Сентябрь Май	Воспитатель
Наблюдение	2 раза в год	Сентябрь Май	Воспитатель
Создание проблемной ситуации Наблюдение	2 раза год	Сентябрь Май	Воспитатель Воспитатель

**Помещения, территория ДОО, среда ближайшего окружения, используемая в образовательном процессе**

<b>Помещения ДОО используемые для реализации рабочей программы</b>	<b>Частота посещений или график использования</b>	<b>Территория ДОО</b>	<b>Частота посещений или график использования</b>
Музыкальный зал	2 раза в неделю	Прогулочная площадка	Ежедневно

Физкультурный зал	2 раза в неделю	Спортивная площадка	1 раз в неделю
Бассейн	1 раз в неделю	Приусадебный участок (огород)	Ежедневно
		Экологическая тропа	1 раз в неделю

## II. Содержание (или проектирование) образовательного процесса

Содержание программы отражает содержание образовательных областей по всем направлениям развития дошкольников:

- социально-коммуникативное развитие;
- познавательное развитие;
- речевое развитие;
- художественно-эстетическое развитие;
- физическое развитие.

Сквозными механизмами развития детей являются основные виды деятельности: общение, игра, познавательно-исследовательская деятельность.

Для детей данной возрастной группы конкретное содержание деятельности определено ФГОС ДО:

для детей дошкольного возраста (3 года – 8 лет) – ряд видов деятельности, таких как игровая, включая сюжетно-ролевую игру, игру с правилами и другие виды игры, коммуникативная (общение и взаимодействие со взрослыми и сверстниками), познавательно-исследовательская (исследования объектов окружающего мира и экспериментирования с ними), а также восприятие художественной литературы и фольклора, самообслуживание и элементарный бытовой труд (в помещении и на улице), конструирование из разного материала, включая конструкторы, модули, бумагу, природный и иной материал, изобразительная (рисование, лепка, аппликация), музыкальная (восприятие и понимание смысла музыкальных произведений, пение, музыкально-ритмические движения, игры на детских музыкальных инструментах) и двигательная (овладение основными движениями) формы активности ребенка.

### Особенности образовательной деятельности разных видов и культурных практик для детей в средней группы:

1. Образовательные ситуации - в процессе непрерывной организованной образовательной деятельности.

Активно используются игровые приемы, разнообразные виды наглядности, в том числе схемы, предметные и условно-графические модели.

2. Образовательные ситуации могут включаться в образовательную деятельность в режимных моментах:

образовательная деятельность, осуществляемая в утренний отрезок времени, включает:

□ наблюдения — в уголке природы, за деятельностью взрослых (сервировка стола к завтраку);

индивидуальные игры и игры с небольшими подгруппами детей (дидактические, развивающие, сюжетные, музыкальные, подвижные и пр.);

□ создание практических, игровых, проблемных ситуаций и ситуаций общения, сотрудничества, гуманных проявлений, заботы о малышах в детском саду, проявлений эмоциональной отзывчивости к взрослым и сверстникам;

□ трудовые поручения (сервировка столов к завтраку, уход за комнатными растениями и пр.);

┆ беседы и разговоры с детьми по их интересам;

┆ рассматривание дидактических картинок, иллюстраций, просмотр видеоматериалов разнообразного содержания;

□ индивидуальную работу с детьми в соответствии с задачами разных образовательных областей;

┆ двигательную деятельность детей, активность которой зависит от содержания организованной образовательной деятельности в первой половине дня;

┆ работу по воспитанию у детей культурно-гигиенических навыков и культуры здоровья.

┆ образовательная деятельность, осуществляемая во время прогулки, включает:

┆ подвижные игры и упражнения, направленные на оптимизацию режима двигательной активности и укрепление здоровья детей;

┆ наблюдения за объектами и явлениями природы, направленные на установление разнообразных связей и зависимостей в природе, воспитание отношения к ней;

┆ экспериментирование с объектами неживой природы;

┆ сюжетно-ролевые и конструктивные игры (с песком, со снегом, с природным материалом);

┆ элементарную трудовую деятельность детей на участке детского сада;

┆ свободное общение воспитателя с детьми.

1. Проблемные, практические и познавательные ситуации.

2. В свободной деятельности дети по желанию выбирают интересные занятия в организованных в группе центрах активности: игры, театрализации, искусства, науки, строительства, математики, двигательной деятельности.

3. Ситуации взаимной поддержки и взаимной помощи детей, проявления внимания к старшим, заботы о животных, бережного отношения к вещам и игрушкам.

4. Развитие творческих способностей детей — в игре, в изобразительной, музыкальной, театрально-исполнительской деятельности.

5. В режимных процессах, в свободной детской деятельности воспитатель создает по мере необходимости дополнительно развивающие проблемно-игровые или практические ситуации, побуждающие дошкольников применить имеющийся опыт, проявить инициативу, активность для самостоятельного решения возникшей задачи.

### Календарно-тематический план средней группы «Ягодка»

месяц	Тематика недели	цели	Итоговое мероприятие
сентябрь	«Детский сад наш так хорош...»	Уточнить знания детей о детском саде, расширить представления о профессиях сотрудников детского сада. Воспитывать уважительное дружелюбное отношение друг к другу, к сотрудникам д\с, развивать коммуникативные способности	Экскурсия по кабинетам детского сада. Оформление фотоальбома «Наш детский сад»
	Фрукты и овощи	Расширить представления об овощах и фруктах; о месте, где они растут, о сезонных изменениях в природе; о пользе природных витаминов.	Выставка поделок Сюжетно-ролевые игры «Магазин «Овощи-фрукты» Театрализация р.н. сказки «Репка»
	Золотая осень	Познакомить детей с основными признаками ранней осени (похолодание, изменение окраски листьев, опадание листьев и т.д.); с обобщающим понятием время года.	Праздник сени. Выставка рисунков
	мониторинг		
октябрь	мониторинг		
	Грибы, ягоды	Познакомить детей с внешним видом и основными названиями грибов, лесных и садовых ягод. Рассказать о местах их произрастания. Дать понятие о съедобных и ядовитых грибах.	Макет «На лесной полянке»
	Неделя игры и игрушки	Способствовать формированию игровой культуры	Выставка «Игрушки своими

		детей. Способствовать активизации игровой деятельности детей. Развивать у детей интерес к различным видам игр	руками»
	«Птичий двор»	Формирование представлений детей о домашних птицах, местах их обитания, питании, голосе, членах птичьих семей, пользе для человека	Изготовление макета «Птичий двор»
<b>ноябрь</b>	Поздняя осень	Формирование представлений детей об особенностях поздней осени(предзимье). Дать представление о том, как похолодание и сокращение продолжительности дня изменяют жизнь растений, животных и человека.	Оформление выставки «Что нам осень подарила» (совместно с родителями);
	Дикие животные	Уточнить и расширить словарь детей по теме. Формировать обобщающие понятие «дикие животные». Формирование представлений о местах обитания диких животных. Развивать общую и мелкую моторику. Развивать память, мышление.	Коллекция мелких игрушек «Дикие животные» Подбор книг о животных.
	«Дом, в котором мы живём (мебель, посуда)»	Формировать понятия: дом, квартира. Уточнить представления детей о мебели, материале изготовления, предназначении, истории происхождения. Учить различать и называть посуду, материалом изготовления.	Мини-музей «Посуда»
	«Одежда, головные уборы, обувь	Расширить представления детей об одежде, обуви, головных уборах; их назначении, материале изготовления, истории происхождения.	Сюжетно-ролевая игра «Магазин одежды»
<b>декабрь</b>	Красавица зима	Дать детям представление о времени года «зима», познакомить с признаками зимы, с изменениями в живой и неживой природе. Формировать умение анализировать, делать выводы.	Фотовыставка «Зимушка-зима» Макет «Зимой в лесу»

	Транспорт	Формирование представления о видах транспорта, познакомить с частями машин. Формирование представлений об обобщающем понятии «транспорт». Познакомить с профессиями людей, работающих на разных видах транспорта.	Коллекция «Транспорт»
	Домашние животные	Дать представление детям о домашних животных, о пользе, которую приносят людям. Познакомить их с обобщающим понятием «домашние животные».	Макет «Ферма» Коллекция «Домашние животные»
	Новый год	Знакомить детей с традициями встречать Новый год и Рождество на Руси, познакомить с родиной Деда Мороза. Вызвать эмоциональное положительное отношение к предстоящему празднику, желание активно участвовать в его подготовке. Вызвать стремление преподнести подарки, сделанные своими руками для своих близких.	Новогодний бал Коллекция новогодних открыток
<b>январь</b>	«Зимние забавы»	Дать представление о зимних развлечениях, вызвать положительные эмоции; что зимние развлечения характерны только для зимы. Развивать у детей творческую активность, воображение и фантазию.	Развлечение на участке «Зимние забавы»
	Зимующие птицы	Закрепить знания детей о зимующих птицах. Формировать их представление об обобщающем понятии «зимующие птицы». Познакомить детей со строением птиц, с характерными признаками птиц(перья, клюв и т.д) Развивать мышление, память, внимание.	Конкурс на лучшую кормушку
	«Наше тело»	Формирование представления детей о строении человека, о назначении отдельных частей тела, о бережном отношении к своему здоровью.	Физкультурный досуг с родителями
	«Что такое хорошо и что такое плохо?»	Формировать у детей представление о хороших и плохих поступках, поведении, умение правильно оценивать себя и других.	Книжка- раскладушка «Что такое хорошо и что такое плохо»

<b>февраль</b>	«Я и моя семья»	Продолжать формировать представления детей о семье, ее членах. Развивать представление о семье как о людях, которые живут вместе, любят друг друга, заботятся. Воспитывать заботливое отношение к близким людям, чувство взаимопомощи в семье.	Фотовыставка «Моя семья»
	Профессии	Формировать знания детей о профессиях взрослых, работающих рядом (продавец, врач, медсестра и т.д.), познакомить с особенностями работы и орудиями труда	Д/и Лото «Профессии», «Кому что нужно» Н/П игра «Назови профессию»
	Папин праздник	Формировать представление детей о празднике «День защитника Отечества», дать начальные представления о Российской армии, родах войск и их представителях.	Праздник, посвященный Дню защитника Отечества
	Проводы зимы	Познакомить детей со старинным русским обрядом-проводы зимы. Создать у детей радостное настроение праздника через приобщение к русским народным традициям.	Развлечение «Масленица»
<b>март</b>	О любимых мамах	Формировать элементарные представления о Международном женском дне, о традициях празднования этого праздника. Организовывать все виды детской деятельности вокруг темы семьи, любви к маме, бабушке	Утренник «Мамочка любимая»
	Детские писатели о природе	Познакомить детей с детскими писателями: расширить представления детей о природе через чтение художественной литературы. Воспитывать любовь к природе.	Заучивание стихов о природе. Выставка книг
	Комнатные растения	Познакомить детей с некоторыми комнатными растениями; с обобщающим понятием «комнатные	Организация огорода на окне

		растения»; дать элементарное представление о строении комнатных растений и правилах ухода за ними.	
	Театральный калейдоскоп «В гостях у сказки»	Формирование у детей интереса к театральной деятельности; познакомить с некоторыми видами кукольных театров; способствовать раскрытию творческого потенциала детей, развитию воображения	Театрализация сказки «Теремок»
<b>апрель</b>	Весна	Познакомить детей с признаками весны. Закрепить их представления о временах года. Развитие внимания, памяти, мышления.	Книжка-раскладушка «Весна»
	Перелетные птицы	Расширить представления о перелётных птицах, их образе жизни, внешнем виде, повадках, пользе. Воспитывать любовь к пернатым.	Конструирование «Птицы» (из бумаги, природ и бросового материала) Изготовление скворечников с родителями
	Неделя чистюль	Формировать культурно-гигиенические навыки. Формировать представления о правилах личной гигиены. Познакомить со свойствами воды.	Развлечение «В гостях у Мойдодыра»
	Неделя здоровья	Формировать первоначальные представления об охране жизни и здоровья, умение ориентироваться в строении собственного тела; умение и желание соблюдать правила личной гигиены тела; дифференцировать на начальном уровне понятия «здоровье» и «болезнь»; связывать состояние здоровья с поведением и соблюдением гигиенических требований; Учить делать выводы о безопасности жизнедеятельности. Воспитывать культурно-гигиенические навыки.	«День здоровья»
<b>май</b>	Майские праздники	Формировать представления детей о майских праздниках, развивать свободное общение со	Рассматривание картин, заучивание стихов



		взрослыми и детьми. Формировать бережное отношение к народным обычаям и традициям.	
	Насекомые	Уточнить и расширить словарь детей по теме. Познакомить их с понятием «насекомые», со строением насекомых. Развивать память, мышление.	Коллекция «Насекомые»
	мониторинг		
	мониторинг		

### III. Организация образовательного процесса.

Учебное содержание определено в парциальных программах с учётом требований ФГОС ДО и в соответствии с содержанием используемой методической литературы:

№ п/п	Образовательная область по ФГОС ДО	
1.	<b><u>Физическое развитие</u></b>	
	<b>Общеобразовательная программа</b>	
	А.Г. Гогоберидзе, Т.И. Бабаева «Детство»	
	<b>Педагогические методики, технологии</b>	
2.	<b><u>Социально-коммуникативное развитие</u></b>	
	<b>Педагогические методики, технологии</b>	
	Н.В.Алепина «Ознакомление дошкольников с окружающей и социальной действительностью» Бондаренко Т. М.Комплексные занятия в средней группе детского сада. Практическое пособие для воспитателей и методистов ДОУ. -Воронеж: Издательство «Учитель», 2004 - 272 с.	

	Гарнышева Т.П. ОБЖ для дошкольников. Планирование работы, конспекты занятий, игры.
<b>3.</b>	<b><u>Познавательное развитие</u></b>
	<b>Педагогические методики, технологии</b>
	Бондаренко Т. М. Комплексные занятия во средней группе детского сада. Практическое пособие для воспитателей и методистов ДООУ. - Воронеж: Издательство «Учитель», 2004 - 272 с. Коротковских Л. Н. Планы-конспекты занятий по развитию математических представлений у детей дошкольного возраста. - СПб: ООО «Издательство. Детство-пресс», -224 с. Воронкевич О. А. Добро пожаловать в экологию. Перспективный план работы по формированию экологической культуры У детей младшего и среднего дошкольного возраста. - СПб: «Детство-пресс», 2003. -160 с.
<b>4.</b>	<b><u>Речевое развитие</u></b>
	<b>Педагогические методики, технологии</b>
	Л. Журова « Обучение дошкольников грамоте» Грищенко З.А «Пришли мне чтения доброго...»; Пособие для рассказывания детям 4-6 лет (с метод. рекомендациями) Ушакова О. С. Развитие речи детей 3-5 лет. 2-е изд. - М.: ТЦ Сфера, 2013-192 с. -(Развиваем речь). Интернет ресурсы
<b>5.</b>	<b><u>Художественно-эстетическое развитие</u></b>
	<b>Общеобразовательные программы</b>
	А.Г. Гогоберидзе, Т.И. Бабаева «Детство»
	<b>Педагогические методики, технологии</b>
	Т. С. Комарова « Изобразительная деятельность в детском саду» Средняя группа, И. А. Лыкова «Конструирование в детском саду». Средняя группа А. В. Артемьева «Развитие мелкой моторики у детей 3-5 лет», Интернет ресурсы

### Режим дня на холодный период год. Средняя группа

Режимные моменты	Время
Утренний приём, осмотр детей, игры, работа по воспитанию культурно-гигиенических навыков, утренняя гимнастика.	7.00 - 8.10
Завтрак.	8.15 – 8.30
Самостоятельные игры.	8.30 - 9.00
Образовательная деятельность, развивающие образовательные ситуации на игровой основе (НОД).	9.00 – 10.00
Подготовка к прогулке, прогулка: наблюдения, труд, экспериментирование, подвижные игры, самостоятельная двигательная активность.	10.15 – 12.00
Возвращение с прогулки, гигиенические процедуры, подготовка к обеду.	12.00 – 12.10
Обед	12.10 – 12.25
Подготовка ко сну, сон.	12.25 – 14.50
Постепенный подъём, воздушные ванны и гигиенические процедуры.	14.50 -15.10
Полдник.	15.15 -15.25
Игры, досуги, общение и деятельность по интересам (театрализованная деятельность, ручной труд, хозяйственно-бытовой труд, с/р игры)	15.25 –16.00
Подготовка к прогулке, прогулка( целевые прогулки, экскурсии, игры)	16.00 – 17.10
Возвращение с прогулки, подготовка к ужину, ужин.	17.20-17.30
Самостоятельная деятельность, игры.	17.30 -18.30

Уход детей домой	18.30 -19.00
------------------	--------------

### Режим дня на летний период. Средняя группа

Режимные моменты	Время
Приём детей на улице, беседы по ОБЖ, игры, зарядка.	7.00-8.05
Завтрак	8.10-8.25
Совместная деятельность на свежем воздухе: физкультура, изобразительность, музыка; наблюдения в природе; подвижные игры; труд на клумбе и огороде; игры с песком и водой. Закаливание: воздушные и солнечные ванны, босохождение.	9.00-11.10
Возвращение с прогулки гигиенические процедуры. Водное закаливание: обливание ног, обширное умывание. Подготовка к обеду.	11.10-11.35
Обед	11.35-11.50
Подготовка ко сну, сон	12.00-15.00
Постепенный подъём, воздушные ванны	14.45-15.05
Полдник	15.05-15.20
Подготовка к прогулке, прогулка. Развлечения и досуги для детей на свежем воздухе: театрализованные, спортивные; экскурсии.	15.20-17.00
Возвращение с прогулки, гигиенические процедуры.	17.00-17.20
Ужин	17.20-17.35
Самостоятельная игровая деятельность	17.35-18.30

Образовательный процесс осуществляется на всём протяжении пребывания детей в дошкольной организации;

┆ процесс развития личности ребёнка обеспечивается в различных видах общения, а также в игре, познавательно-исследовательской деятельности;

┆ содержание образования охватывает пять взаимодополняющих образовательных областей;

┆ образовательный процесс строится на основе партнёрского характера взаимодействия участников образовательных отношений.

### **Пояснительная записка**

Планирование образовательной нагрузки, при работе по пятидневной неделе, разработано в соответствии с максимально допустимым объёмом образовательной нагрузки для возрастной группы в соответствии с СанПин 2.4.1.3049-13. В середине времени, отведённого на непрерывную образовательную деятельность, проводят физкультминутку. Перерывы между периодами непрерывной образовательной деятельности – не менее 10 минут. Три раза в год в ноябре, январе, марте для воспитанников организуются недельные каникулы, во время которых проводят непосредственно образовательную деятельность только эстетически – оздоровительного цикла.

Непосредственно образовательную деятельность, требующую повышенной познавательной активности и умственного напряжения детей, проводят в первую половину дня и в дни наиболее высокой работоспособности детей. Для профилактики утомления детей её сочетают с образовательной деятельностью, направленной на физическое и художественно-эстетическое развитие.

Для реализации приоритетного направления в группе проводится дополнительно занятия: по развитию речи, праздниках. Количество занятий не превышает допустимой нагрузки в неделю.

## Учебный план непрерывной образовательной деятельности

№ п/п	Образовательные область	Количество образовательных ситуаций в неделю
		Средняя группа
1.	<b>Физическое развитие</b> (в зале, на прогулке)	2
2.	<b>Речевое развитие</b> Подготовка к обучению грамоте	1
3.	<b>Социально-коммуникативное развитие, познавательное развитие</b> Исследование объектов живой и неживой природы, экспериментирование; познание предметного и социального мира, освоение безопасного поведения.	1
	Математика и сенсорное развитие.	1
4.	<b>Художественно-эстетическое развитие</b> (рисование, лепка, аппликация и конструирование).	2,5
5.	музыкальная деятельность.	2
6.	чтение художественной литературы	0,5
	<b>Вариативная часть</b>	
	<b>Физическое развитие</b> (Бассейн)	1
	<b>Художественно-эстетическое развитие:</b> Кружок «Горенка», «Волшебная бумага», театральный (один по выбору детей)	
	<b>Социально-коммуникативное развитие, познавательное развитие</b> Краеведение	1
	Подгрупповые занятия с логопедом	
	<b>Всего в неделю:</b>	<b>12</b>

При планировании НОД реализуются следующие принципы:

- ┌ комплексное решение образовательных задач;
- └ комбинирование различных видов деятельности;

интеграция разных образовательных областей.

В календарно-тематическом планировании используется понедельное распределение занимательного материала, который конкретизируется в рамках заявленной темы недели на каждый учебный день.

В течение учебного года НОД в режиме дня планируется следующим образом:

Ягодка (4 – 5 лет)	Социально-коммуникативное развитие, познавательное развитие (социальный мир, мир природы - чередуются) 9.00 Художественно-эстетическое развитие (мир музыки) 9.40 Бассейн 10.10	Художественно-эстетическое развитие (рисование) 9.00 Физическое развитие 9.40	Речевое развитие (чтение худ.-ной литературы) 9.25 Художественно – эстетическое развитие (мир музыки) 9.00	Познавательное развитие (математика) 9.00 Физическое развитие 9.40	Социально-коммуникативное развитие, познавательное развитие (Краеведение) 9.00 Художественно-эстетическое развитие (лепка, аппликация, конструирование, – чередуются) 9.20
--------------------	---	--	---	---	---

### Система образовательной работы с детьми группы «Ягодка».

Непрерывная образовательная деятельность		
Всего в неделю: 10 видов НОД. - недельная образовательная нагрузка , продолжительность 15 мин. перерыв между НОД -10 мин (в соответствии с СанПиНом)		
Совместная деятельность взрослого и детей	Игровая	Пальчиковые игры- ежедневно. Игровые и проблемные ситуации – ежедневно. Ролевые игры – 2 раза в неделю. Дидактические игры – ежедневно. Театрализованные игры – 2 раза в неделю. Строительные игры - 1 раз в неделю. Игры на развитие мелкой моторики – ежедневно.
	Коммуникативная	Словесные игры и упражнения – ежедневно. Общение на свободные темы в играх и режимных моментах- ежедневно. Составление рассказов по картине – 1 раз в неделю. Рассказывание по прочитанным произведениям -1 раз в неделю. Разучивание стихов – 1 раз в неделю. Речевые упражнения с движениями – ежедневно.
	Восприятие художественной литературы и фольклора.	Знакомство с фольклором, чтение литературных произведений - ежедневно.
	Познавательно-исследовательская	Наблюдение в природе - ежедневно. Опыты с водой, песком, снегом – 2-3 раза в неделю. Дидактические игры – ежедневно.

Двигательная	Разные виды гимнастик, подвижные игры, игры малой и средней подвижности, подвижные игры-ежедневно. Элементы закаливания (босохождение, «дорожка здоровья») – ежедневно.
Изобразительная	Художественное творчество – 3 раза в неделю.
Музыкальная	Хороводные игры - ежедневно. Слушание музыки (фольклорные, классические, современные произведения) – 2 раза в неделю. Музыкально-дидактические игры – 2 раза в неделю. Игры со звучащими игрушками -2 раза в неделю. Пение - 2 раза в неделю.
Трудовая	Самообслуживание (умывание, соблюдение опрятности в одежде) – ежедневно. Элементарные трудовые поручения – ежедневно. Знакомство с трудом взрослых - 2 раза в неделю.
Конструирование	Конструирование - 1 раз в неделю.

### Режим закаливания и двигательный режим

№ п/п	Форма работы	группы (возраст)
		<i>Средняя группа 4-5 лет</i>
	Организованная деятельность	8 ч 30 мин/ед
1	Утренняя гимнастика	8м*5=40м
2	Хороводная игра или игра средней подвижности	2-3 мин
3	Физкультурные занятия <ul style="list-style-type: none"> <li>• на воздухе</li> <li>• в помещении</li> </ul>	20м*1=20м
		20м*2=40м
	Музыкальное занятие	7м*2=14м
4	Физкультминутка во время занятия	2-3 мин
5	Двигательная ритмика во время перерыва между занятиями	Ежедневно от 3 до 7 минут



6	Подвижные игры и физические упражнения на прогулке • утром • вечером	10м*10=100м
7	Игровая оздоровительная гимнастика после дневного сна	4м*5=20м
8	Динамический час	60мин
9	Индивидуальная работа по развитию движений (в помещении или на воздухе)	12м*5=60м
	Подвижные игры во 2 половине дня	10м*5=50м
10	Самостоятельная двигательная деятельность в группе и на прогулке	Ежедневно, характер и продолжительность зависит от индивидуальных особенностей и потребностей детей. Проводится под наблюдением воспитателя.
11	Активный отдых	
	прогулки,	2 раза в день
	физкультурные праздники (в группе или на воздухе)	2 раза в год
	Физкультурный досуг	1 раз в месяц
	«День здоровья»	2 раза в год

#### План традиционных событий и мероприятий в средней группе:

Месяц	Название мероприятия
Сентябрь	«С новым учебным годом!»

Октябрь	«Как беречь здоровье!»
Ноябрь	«Подарок для мамочки»
Декабрь	«У елки на макушки – гирлянды и игрушки»
Январь	«Мои интересы»
Февраль	«Сила богатырская»
Март	«Стихи для мам»
Апрель	«Весна на улице»
Май	«Открытка ветерану»

**План НОД (интегрированное комплексное комбинированное занятие)**

Тема: \_\_\_\_\_ Дата проведения \_\_\_\_\_

Приоритетная образовательная область \_\_\_\_\_

Планируемые результаты (целевые ориентиры):

- Ребёнок получит представления приобретёт опыт: \_\_\_\_\_

*Игры, виды деятельности:* \_\_\_\_\_

**Технологическая карта НОД**

Этап занятия	Методический приём	Вид деятельности	Оборудование	Время
1. Мотивация				
2. Организация восприятия и осознание учебного материала				
3. Динамическая пауза				

4. Применение новых знаний в различных видах деятельности				
5. Рефлексия				

Организация всех видов деятельности (игровой, коммуникативной, познавательно-исследовательской) на прогулке осуществляется по картотеке (см. картотеку прогулок)

Организация всех видов деятельности (игровой, коммуникативной, познавательно-исследовательской) в режиме дня осуществляется по плану работы на день.

**Модель «Ежедневный план воспитателя».**

Тема \_\_\_\_\_  
 Цель \_\_\_\_\_  
 Организация развивающей среды \_\_\_\_\_  
 Взаимодействие с родителями \_\_\_\_\_  
 Итоговое мероприятие \_\_\_\_\_

День	Режим	Совместная деятельность взрослого и детей в режимных моментах	
		Групповая, подгрупповая	Индивидуальная
1	2	3	4
	<b>Утро:</b> игры, дежурство, индивидуальная работа, поручения, утренняя гимнастика, КГН, <b>завтрак</b> , игры.	Утренняя гимнастика; дидактические игры, чтение художественной литературы; беседа; развивающие игры; артикуляционная и	Беседа; подражательные движения; обучающие игры. Закрепление пройденного по образовательным областям

	пальчиковая гимнастика	
Непосредственно образовательная деятельность		
Игры, подготовка к прогулке. <b>Прогулка:</b> игры, наблюдения, труд, индивидуальная работа, физкультурно-оздоровительная работа.	Подвижная игра, спортивные игры, физкультурное занятие на улице. Наблюдения за объектами живой и неживой природы. Целевые прогулки, экскурсии. Труд на участке, в цветнике, огороде.	Беседа; подражательные движения; обучающие игры. Закрепление пройденного по образовательным областям. Коррекция.
Возвращение с прогулки, КГН, <b>обед</b> , работа перед сном	Чтение художественной литературы.	Самостоятельная деятельность детей.
<b>Вечер:</b> оздоровит. и закалив. процедуры, КГН, <b>полдник</b> , игры самост. деятельность детей, досуги, кружки инд. работа	Гимнастика после сна, закаливание. Кружки. Сюжетно-ролевые, дидактические, досуговые игры. Чтение художественной литературы, видео-просмотры. Викторины, конкурсы, КВН. Совместный труд детей. Выставки. Драматизации. Показ	Беседа; подражательные движения; обучающие игры. Закрепление пройденного по образовательным областям. Коррекция.

	спектаклей.	
Прогулка.		

### **Организация развивающей предметно-пространственной среды группы.**

Зонирование помещений осуществляется в соответствии с требованиями ФГОС ДО, санитарными правилами и нормами для ДОО; с учётом возможностей ДОО.

Оформление групповых помещений

В спальном помещении расположен: уголок воспитателя, центр гимнастики после сна.

В приемной располагается информационный стенд для вас родители, выставочный стенд Вернисаж, Уголок Айболит, уголок «Здравствуйте я пришел», Уголок Безопасности, уголок Меню, уголок «Наши именинники.»

Оформление участка группы.

На участке расположены: качеля, песочница, дорожка для профилактики плоскостопия, веранда, стол со скамейками, самолет для игры.

Технические средства обучения.

Телевизор, DVD-проигрыватель, магнитофон.

### **Приоритетным направлением нашей группы является развитие коммуникативно-речевой активности дошкольников через театрализацию.**

Согласно новым требованиям государственного стандарта образования в Российской Федерации овладение детьми дошкольного возраста средствами общения и способами взаимодействия со взрослыми и сверстниками определяется как важнейший целевой ориентир. Человек без коммуникации не может жить среди людей, развиваться и творить. Чтобы стать образованным, легко адаптирующимся в социуме, коммуникабельным, дошкольнику необходимо овладеть коммуникативными навыками. Развитие коммуникативно-речевой активности дошкольников через театрализацию, является приоритетным направлением работы нашей группы. Театрализованная деятельность в детском саду может быть включена, в соответствии с ФГОС, в образовательную деятельность, осуществляемую в процессе организации различных видов детской деятельности (*игровой, коммуникативной, музыкально-художественной и т. д.*); образовательную деятельность, осуществляемую в ходе режимных моментов; самостоятельную деятельность детей. Реализация театрализованной деятельности также включает в себя:

- Занятия в театральном кружке «Дошколенок»;
- Театрализованные представления, развлечения, проектная деятельность. Элементы театрализованных постановок включаются практически во все традиционные утренники, которые проходят в ДОУ.

Занимаясь театрализованной деятельностью, дети знакомятся с окружающим миром во всем его многообразии - через образы, краски, звуки, музыку. А умело поставленные воспитателем вопросы побуждают думать, анализировать, делать выводы и обобщения.

В процессе работы над выразительностью реплик персонажей, собственных высказываний активизируется словарь ребенка, совершенствуется звуковая культура речи. Исполняемая роль, особенно диалог с другим персонажем, ставит маленького актера перед необходимостью ясно, четко, понятно изъясняться. В душе каждого ребенка таится желание свободной театрализованной игры, в которой он воспроизводит знакомые литературные сюжеты. Именно это активизирует его мышление, тренирует память и образное восприятие, развивает воображение и фантазию, совершенствует речь.

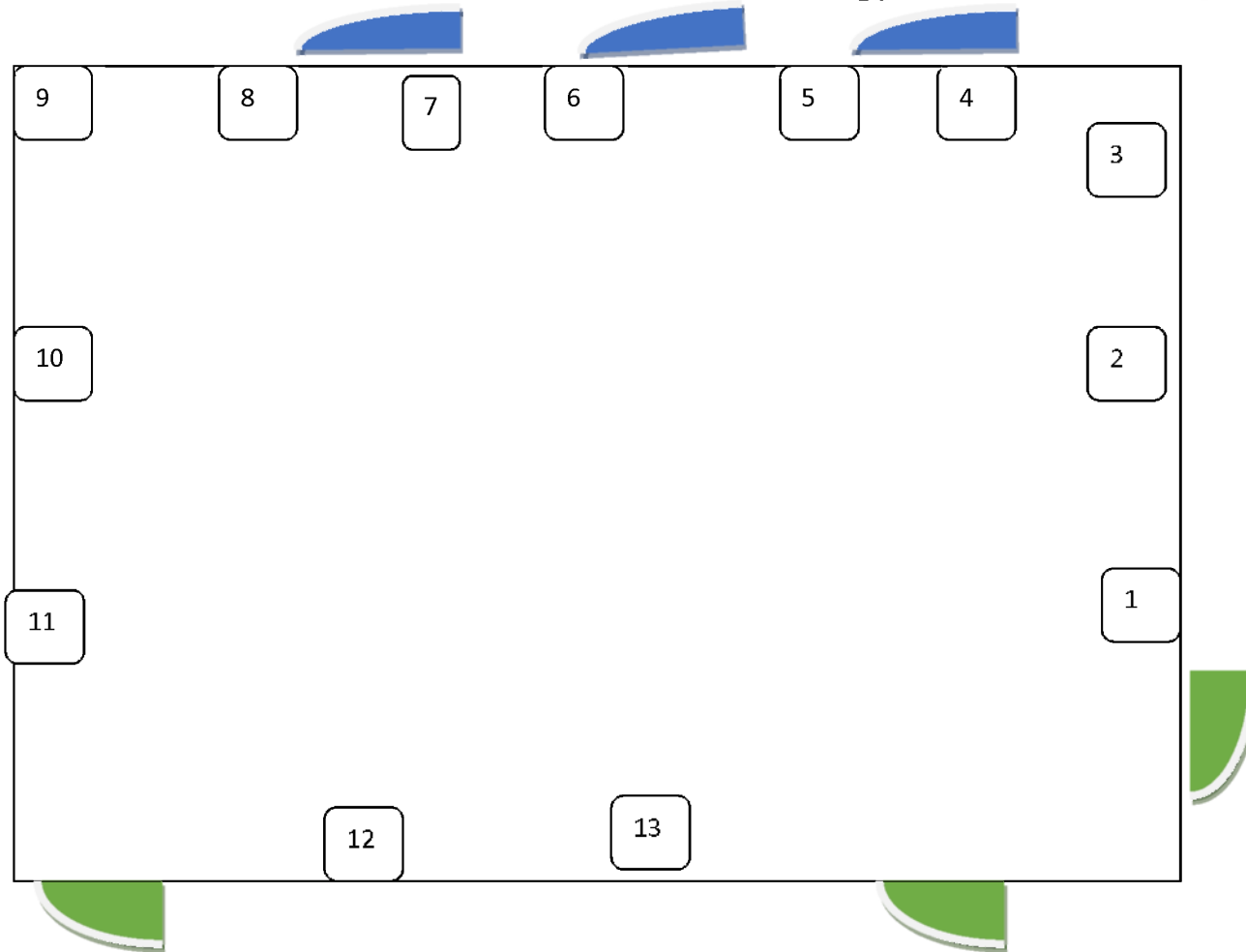
Для того, чтобы дети могли больше общаться, не только друг с другом, но и со взрослыми, мы привлекаем к театрализованно-игровой деятельности родителей, что помогает детям осознанно воспринимать окружающий мир и является средством общения между детьми и взрослыми.



Поскольку родители заинтересованы, прежде всего, в развитии своего ребенка, то побуждать их принимать участие в жизни группы предпочтительно через осознание важности этого для их детей. Именно театрализованная деятельность помогает детям и взрослым наиболее ярко проявить себя, показать свои возможности и научить общению в окружающей действительности.

Занимаясь с детьми театром, мы ставим перед собой цель – сделать жизнь наших детей интересной и содержательной, наполнить ее яркими впечатлениями, интересными делами, радостью творчества. Мы стремимся к тому, чтобы навыки полученные в театрализованной деятельности дети смогли использовать в повседневной жизни.

В группе на текущий учебный год определены следующие игровые центры:

### Схема группы с описанием центров



- 1. Центр математики и манипулятивных игр
  - 2. Доска выбора
  - 3. Центр грамоты и письма
  - 4. Центр с-р игры
  - 5. Игровая зона кухни
  - 6. Центр строительных игр
  - 7. Центр безопасности
  - 8. Центр *уединения*
  - 9. Центр *Театра*
  - 10. Центр краеведения
  - 11. Центр *Моя Россия*
  - 12. Центр *науки, экспериментирования*
  - 13. Центр искусства
-  -окна
-  -двери

**Методическая памятка для планирования индивидуального маршрута развития ребенка**

**«Что делать, если...»**

**Средняя группа**

Показатели развития ребёнка	часто	иногда	никогда
<b>Социально-коммуникативное развитие</b>			
Участвует в играх – драматизациях где формируется опыт нравственного поведения, умение поступать в соответствии с нормами и правилами, развивается желание подражать <b>положительным персонажам.</b>	Дать ребенку возможность быть организатором игры. Выбирать себе и другим роли.	Дать возможность ребенку в коллективе проявить свои индивидуальные особенности. Поставить его в паре с более сильным ребенком, который станет для него учителем, но не будет его подавлять.	Предварительная работа со взрослым, повторение сюжета. Ребенку дают положительную роль, где мало смысловой нагрузки, чтобы ребенок не чувствовал себя дискомфортно.
Имеет способность к сочувствию, умеет сопереживать, терпелив по отношению к другим детям. Способен оказать помощь сверстникам и взрослым.	Научить ребенка подавать положительный пример другим людям, заботясь и помогая более о слабым. Дать ребенку возможность быть наставником.	С помощью ребенка организатора провести с детьми подвижную игру "Развесели дедушку", в ходе которой научить ребенка обращать внимание на чужое настроение, помогать другу другу в беде. Научить задавать вопросы, а какое у тебя сегодня настроение?, почему ты грустный?	Своим примером взрослый дает понять, как нужно себя вести по отношению к другим, как проявлять свои эмоции. Вместе с ребенком проигрывает ситуации в которых может оказаться ребенок, показать как из этих ситуаций нужно выходить. Например: ситуация "птенчик выпал из гнезда".
Умеет находить выход из сложных ситуаций, помогает разрешать конфликты. Активно участвует в жизни группы, умеет проявлять	Направить ребенка на организаторскую деятельность, помогать детям находить общий язык во время игр. Дать	Создание игровой ситуации "Поделись своим настроением", "Скажи другому комплимент". Во время игры учить ребенка выражать	Взрослый дает ребенку правильную модель разрешения конфликтов. Обыгрывание жизненных



свои эмоции и чувства по отношению другим людям.	возможность ребенку создать групповые правила во время игр. (не ругаться, делиться игрушками).	свои эмоции, показать на примере других детей, что это не страшно.	ситуаций в сюжетно ролевых играх.
Проявляет заинтересованность в деле которым он занят, умеет направлять свое внимание и не реагировать на посторонние раздражители. Эмоционально уравновешен и может действовать по определенным правилам или образцу.	Направить ребенка на постановку и достижение определенной цели, через решение проблемных ситуаций, Запоминания последовательности действий, умения выделить главное, через работу с дидактические игры.	Игра ситуация "Карта сокровищ". Научить ребенка взаимодействовать с другими детьми для достижения общей цели, научить работать с информацией, сравнивать и находить различия. <i>Если появляются затруднения поставить в паре с ребенком организатором.</i>	Индивидуальная работа с участием взрослого. Научить ребенка задавать вопросы другим и отвечать на поставленные; самостоятельный поиск ответа на вопрос не дожидаясь ответа взрослого.
Сознательен, умеет добиваться поставленной перед ним цели, не поддаваясь отвлекающему влиянию побуждений, связанных с другими, менее значимыми мотивами.	Дать возможность ребенку проявить свои волевые качества, выбирать самостоятельно задания к которым он проявит больше заинтересованности, через проектную деятельность.	Работа в группе детей с одинаковыми возможностями, дать почувствовать ребенку, что он не слабый. Создание ситуации успеха, похвала за отличную работу.	В индивидуальной работе с ребенком, взрослый помогает поставить перед ним выполняемую для него цель, учит ребенка не сдаваться при возникновении первых трудностей.
Понимает значение здорового образа жизни для организма человека. Проявляет интерес к утренней гимнастике, физкультурным занятиям. Имеет предпосылки к безопасному поведению.	Расширить представления ребенка о составляющих здорового образа жизни и факторов, разрушающих здоровье. Дать ребенку возможность разработать правила безопасного поведения в группе.	Работа над проектом "Правила здорового образа жизни". Дать ребенку возможность проявить себя, высказывать свои идеи, обсуждать их с другими детьми.	Взрослый своим примером показывает как нужно вести здоровый образ жизни. Проведение вместе с родителями праздника: "Мама, папа, я - спортивная семья".
Принимает участие во всех видах детской деятельности, берется за любую работу, не боится трудностей или ситуации неуспеха. Активен, самостоятелен, проявляет творческое воображение. Применяет свои знания на практике.	Дать ребенку возможность самостоятельной работы в уголке творческого воспитания. Создать мини выставку работ "Умелые ручки".	Работа с подгруппой детей, оформление темы недели. Создание ситуации когда каждый ребенок отвечает за свою часть работы, научить ребенка помогать своим товарищам, принимать от них слова благодарности "спасибо".	Организация праздника ко дню 8-го марта для мам. Создание совместно с ребенком подарка для мамы. Научить ребенка выступать перед публикой, не боясь выразить свои

<b>Познавательное развитие</b>			
Показатели развития ребёнка	<b>часто</b>	<b>иногда</b>	<b>никогда</b>
Любознательный, часто делает для себя открытия, с интересом познает окружающие его предметы, делиться наблюдениями с другими. Не проявляет агрессии к сверстникам более низкой познавательной заинтересованностью.	Направить заинтересованность ребенка на знакомство с определенными предметами и явлениями; на выяснение строения и назначения предметов, через уголок познавательного развития "Мир вокруг нас". Проследить за эмоциональным откликом ребенка( удивление, волнение, смех и др.).	Провести ряд познавательных бесед на тему: "Из чего сделаны облака?", "Почему деревья качаются?". Дать возможность ребенку обсудить и сравнить свою идею ответа с другими детьми.	Для эмоциональной разгрузки ребенка взрослый предлагает поиграть в игру "Холодно - горячо". Во время игры происходит эмоциональный подъем ребенка, игра дает ребенку поток новых сил и возможность к познанию окружающей среды.
Проявляет инициативу и самостоятельность, хорошо развитое воображение. Имеет потребность в знаниях и познании. Часто задает вопросы познавательного характера, стремится сам находить на них ответы.	Дать ребенку самостоятельно организовывать игры, предлагать их другим детям; находить для себя занятие, соответствующее собственным желаниям и интересам. Дать возможность самостоятельной работы в уголке "Театрализации", для постановки любимой сказки ребенка.	Работа подгруппы детей. Через ребенка организатора, дать возможность ребенку проявить инициативу в организации творческой работы по созданию открыток для "Хорошего настроения". Дать возможность детям сделать приятное друг другу, поделиться своим настроением и поднять его другим.	Работа с участием взрослого. Организация трудовой деятельности в группе: протираем пыль со шкафов. Научить ребенка делать полезное дело для себя и других. Усложнение задания "Найди предмет", создание ситуации в которой ребенок во время выполнения работы, должен найти определенный предмет для взрослого. Взрослый хвалит и поддерживает заинтересованность ребенка.
Хорошо развитое логическое мышление, умеет классифицировать,	Научить ребенка организовывать других детей для нахождения	Организация игры "Разложи картинки по порядку". Ребенок	Совместная работа со взрослым. Организация игры "Почему это

<p>конкретизировать, сравнивать предметы, находить причинно - следственные связи.</p>	<p>причинно - следственных связей в проблемных ситуациях. Например: после праздничных дней комнатные растения остались без воды. Почему это случилось? Как помочь растениям? Что будет если...?</p>	<p>вместе с другими детьми восстанавливает последовательность событий. Каждый из детей дает свой вариант ответа. Научить ребенка не бояться высказать свою точку зрения и обсуждать ее со сверстниками.</p>	<p>произошло?" научить ребенка находить причину произошедших событий, находить ответы на поставленные вопросы.</p>
<p>Имеет способность мыслить творчески, проявляются желания к приобретению новых знаний. Умеет давать оценку своим и чужим поступкам, делит их на хорошие и плохие. Знает нормы и правила поведения в природе.</p>	<p>Направить ребенка на организацию "Клуба знатоков". Ребенок организатор самостоятельно делит детей на команды, и придумывает конкурсные задания для игроков. Например: загадки о природе.</p>	<p>Работа "Клуба знатоков" разработка эмблем команд. С помощью ребенка организатора, дать возможность ребенку быть капитаном своей команды, совместно со сверстниками придумать ей название и эмблему.</p>	<p>Индивидуальная работа с участием взрослого. Работа в уголке "Юный художник" совместно с ребенком подготовить фишки для команд "Клуба знатоков". Помочь ребенку в развитии ответственности за порученное ему дело.</p>
<p>Склонен наблюдать, экспериментировать, делать выводы. Умеет работать со схемами.</p>	<p>Дать возможность ребенку организатору самостоятельно работать в уголке "Экспериментирования". Зарисовывать схемы проведения экспериментов и демонстрировать их другим детям.</p>	<p>Проведение "Марафона экспериментов". Ребенку отведен день для демонстрации его эксперимента, что позволяет ему находиться в ситуации "успеха". Дети делятся опытом с друг с другом, находят новые идеи для экспериментирования.</p>	<p>Индивидуальная работа с участием взрослого. Использование с ребенком фронтального метода экспериментирования. Дать возможность ребенку работать в индивидуальном ритме, уделять каждой процедуре столько времени сколько требуется при его уровне подготовленности.</p>
<p>Проявляет самостоятельность, умеет испытывать гордость за себя и других. Обладает начальными знаниями о себе и окружающем социальном мире.</p>	<p>Расширить и уточнить представления ребенка о профессиях и людях, работающих в детском саду, через организацию деятельности по проекту "Детский сад".</p>	<p>С помощью ребенка организатора провести игру "Коврик примирения". Решение проблемной ситуации: мальчики поссорились на прогулке. Помочь ребенку найти путь мирного решения проблемы.</p>	<p>Работа с участием взрослого. Организация игры "Зеркало". Помочь ребенку открыться, почувствовать себя более свободно и раскованно.</p>
<p>Обладает элементарными представлениями о живой природе, естествознании, математике, истории и т.</p>	<p>Давать ребенку более сложные задания по теме недели: "Материалы и их свойства. Проведение игры "Что из чего</p>	<p>Создание игровой ситуации "Что я за зверь?". Дать возможность ребенку быть в роли ведущего, если ребенок затрудняется с ответом</p>	<p>Индивидуальная работа с участием взрослого. Организация работы в уголке познавательного развития "Мир</p>

	сделано?". Подвести ребенка к проведению экспериментов с предметами.	дать ему более развернутую подсказку. Учить ребенка играть в коллективе, не бояться выглядеть смешно.	математики". Научить ребенка с помощью спичек и пластилина преобразовывать одни геометрические фигуры в другие. Развивать конструктивные способности ребенка.
--	--	---	---

<b>Речевое развитие</b>			
<b>Показатели развития ребёнка</b>	<b>часто</b>	<b>иногда</b>	<b>никогда</b>
Хорошо развита диалогическая форма речи, умеет четко произносить слова, слушать и правильно отвечать на вопросы, развита крупная и мелкая моторика рук, имеет богатый словарный запас.	Дать возможность ребенку организатору, проводить пальчиковую гимнастику во время непосредственной образовательной деятельности и в режимных моментах. Усложнение задания от простого к сложному: дать самостоятельно придумать движение пальцев рук к новому тексту гимнастики.	Создание ситуации - упражнения: игра "Найди слово". Дать ребенку возможность быть ведущим игры, стоять в центре круга, тем самым чувствовать значимость своей роли в игре. Если ребенок имеет затруднения в игре, ребенок организатор встает рядом с ним и дает ему небольшие подсказки.	Индивидуальная работа с участием взрослого. Организация игры "Что у вас?". Если ребенок не знает название предмета, взрослый несколько раз повторяет название и рассказывает о его свойствах и назначении. Игра повторяется в течение недели или пока ребенок самостоятельно не сможет назвать все предметы изображенные на картинках.
Умеет свободно выражать свои мысли, развито чувство собственного достоинства, самоуважения, осознание своего "Я".	Дать ребенку возможность быть наставником, провести утреннее "Приветствие с друг другом". Дать ответственное задание выучить слова для упражнения с детьми которые долго запоминают текст, или отсутствовали в детском саду.	Работа подгруппы детей. Организация игры "Художник" в уголке "Веселая акварель". Развивать у ребенка способность выражать различные эмоции на бумаге, внимательно слушать ответы других детей, быть чутким по отношению к чувствам сверстников. По итогу игры дети дарят рисунки тем кто	Индивидуальная работа с участием взрослого. Организация работы в уголке "Психологической разгрузки". Проведение игры с ребенком "Волшебные мешочки". Дать возможность ребенку снять

		им более симпатизирует, тем самым учиться выражать свои эмоции.	эмоциональное напряжение, избавиться от отрицательных эмоций и получить в замен положительные.
Развита инициативность и самостоятельность в речевом общении со взрослыми и сверстниками. Может использовать речь для выражения своих желаний и потребностей.	Направить заинтересованность ребенка на создание новой сюжетно ролевой игры "Армия". Дать возможность быть в роли командира, распределять и придумывать роли для других детей, задания для выполнения приказов. Развивать у ребенка желание оказывать поддержку и взаимопомощь во время игры, умение работать в команде.	Организация похода в гости ( в соседнюю группу). Дать возможность ребенку познакомиться, найти новых друзей, научиться правилам поведения в гостях, узнать о новых играх и игрушках. Затем в группе обсудить: как и куда дети сегодня ходили? что видели нового?	Индивидуальная работа с участием взрослого. Игра "Из какой сказки вещи?". Упражнение в развитии объяснительной речи ребенка.
С легкостью запоминает значение новых слов, внимательно слушает литературные произведения, может пересказать содержание небольшого текста.	Работа в уголке "Книжкин дом". Дать задание ребенку с опорой на иллюстрацию придумать свой рассказ. Усложнение задания: пересказ от имени героя. Придумав свой рассказ ребенок должен представить себя на месте героя и рассказать, что с ним происходило.	Организация работы по проекту "Игры - драматизации по произведениям детских авторов". Через проект развивать литературную речь ребенка и приобщать его к словесному искусству.	Работа с участием взрослого. Участие ребенка совместно с его родителями, в конкурсе чтецов по произведениям А. Барто и Е. Благининой. Дать ребенку почувствовать себя успешным, получить поддержку от взрослых, что в дальнейшем окажет положительное влияние на его мотивацию.
Имеет первоначальные знания об алфавите, может выделять звуки в словах, у ребенка складываются предпосылки грамотности.	Познакомить ребенка с гласными и согласными звуками, закрепить умения правильно их произносить. Научить определять место звука в слове с помощью дидактической игры "Найди домик".	Работа в паре. Игра на компьютере "Хлопушки". Ребенок хлопает в ладоши, когда на экране компьютера появляются слово на заданный звук. Во время игры ребенок	Индивидуальная работа с участием взрослого. Организация знакомства ребенка с буквами русского алфавита с помощью разрезных

		сосредоточен, учится быстроте реакции, вниманию. Радуется своим успехам и успехам своего товарища.	картинок "Буквы". Закрепить с ребенком умение называть первый звук в слове, называть слова на заданный звук.
Умеет находить предмет по описанию, самостоятельно составляет описание предметов. Понимает значение предлогов (в, на, под, за, между, перед, около и т.д.). Умеет отвечать на вопросы касательно недавно произошедших событий: где ты сегодня был? Что было на тебе одето?	Организация работы по мнемотаблицам: тема "Расскажи о весне". Дать ребенку возможность самостоятельно составить творческий рассказ с использованием мнемотаблицы. Развивать слуховое, зрительное восприятие, память. Попросить представить свой рассказ в непосредственной образовательной деятельности, обсудить его с другими детьми.	Организация группы детей для игры с "Логокубом". "Игра - загадки", во время игры ребенок учиться загадывать животных другим детям, перечисляя их признаки. По желанию ребенок меняет правила игры, что позволяет ему чувствовать себя организатором.	Индивидуальная работа с участием взрослого. Организация работы взрослого и ребенка с "Лэпбуком" по теме недели "Весна". Формировать навыки работы с лэпбуком, расширить и обогатить словарный запас ребенка, познакомить с новыми понятиями, научить называть характерные признаки весны.
Может поддержать беседу со взрослым, объяснить значение некоторых пословиц, знает свою фамилию, сколько ему лет, где он живет, кто его родители, кем они работают.	Организация игры с элементами ТРИЗ технологии, игра "Теремок". С помощью ребенка организатора помочь другим детям правильно проговаривать ключевые слова игры, не торопиться с ответом, действовать в соответствии с правилами игры.	Проведение беседы с детьми на тему: "Детский сад - мой второй дом". Обсудить с детьми смысл данного выражения. Предложить рассказать, что общего между детским садом и домом. Рассказать, кто работает в детском саду. Дать ребенку почувствовать себя защищенным.	Индивидуальная работа с участием взрослого. Словесная игра "Скажи наоборот". Научить ребенка подбирать противоположенные по смыслу слова.

<b>Художественно- эстетическое развитие</b>			
Показатели развития ребёнка	часто	иногда	никогда
Демонстрирует интерес и эстетическое отношение к окружающему миру, имеет	Самостоятельная творческая деятельность ребенка в уголке	Работа подгруппы детей. Организация выставки картин для	Индивидуальная работа с участием взрослого.

<p>представления и знания о прекрасном.</p>	<p>"Веселая акварель", составление узора по мотивам дымковской росписи, используя линии, круги, точки, колечки. Дать положительный пример другим детям как правильно держать кисточку и пользоваться красками.</p>	<p>других детей. Назначить ребенка экскурсоводом, поставить его в паре с ребенком организатором. Учить ребенка распознавать жанры живописи: пейзаж, портрет, натюрморт, составлять рассказ по картине.</p>	<p>Организация игры "Угадай картину". Учить ребенка находить картину по словесному описанию, называть цвета которые использовал художник.</p>
<p>Появляется умение видеть, понимать красоту природы, стремится не только познать, но и изменить ее, делать жизнь более интересной, содержательной и красивой.</p>	<p>Расширение представлений ребенка о красоте лесов, полей, садов, отдельных явлений и объектов природы. Организация работы по проекту "Красота спасет мир". Индивидуальная выставка работ по окончанию проекта.</p>	<p>Работа подгруппы детей. Создание "Огорода на окошке", дать возможность ребенку посадить и пронаблюдать за луком, зарисовать свои наблюдения в тетрадь, сравнить полученные данные с наблюдениями других детей. Обсудить, какие изменения произошли с луком.</p>	<p>Работа с участием взрослого. Настольная игра "Домино". Закрепить знания ребенка о декоративно - прикладном искусстве - игрушке, об ее изготовлении, научить находить нужную игрушку среди других.</p>
<p>Умеет высказывать личностное отношение к понравившейся картине, к изображенным на ней людям, предметам, природе, давать сравнительную оценку явлению, отраженному на полотне или наблюдаемому в реальной жизни.</p>	<p>Самостоятельная творческая деятельность ребенка, составление портрета из разных частей лица. Для усложнения задания предложить составить сначала девочку, а потом мальчика.</p>	<p>Предложить детям прослушать аудиозапись П. И. Чайковского "Времена года". Дать ребенку поручение развешать на доске репродукции картин. Предложить отобрать из них те, в которых рассказывается об одном времени года. Если ребенок затрудняется, дать ему в помощники ребенка организатора.</p>	<p>Индивидуальная игра с участием взрослого. "Узнай по профилю". Учить ребенка узнавать персонажей по силуэтному профилю, называть признаки по которым он узнал и определил персонаж.</p>
<p>Проявляет самостоятельную творческую деятельность, интерес к музыке, движению, рисунку, речи, умеет переносить усвоенное в собственную деятельность.</p>	<p>Самостоятельная творческая деятельность ребенка в уголке "Веселая акварель", роспись платка для мамы. Закрепить знания ребенка о русской шали, дать возможность самостоятельно подобрать узоры из различных декоративных элементов, а так же</p>	<p>Проведение беседы с детьми на тему: Филимоновская игрушка, рассматривание игрушки, лепка игрушки из глины. Дать ребенку возможность подготовить доклад для других детей, по возможности ответить на их вопросы, по содержанию доклада.</p>	<p>Работа с участием взрослого. Мозаика "Собери картину". Учить ребенка собирать картину из разрезных частей, рассматривать детали картины. Дать</p>

	цветовую гамму для своего платка		возможность ребенку придумать картине название.
--	----------------------------------	--	---

<b>Физическое развитие</b>			
<b>Показатели развития ребёнка</b>	<b>часто</b>	<b>иногда</b>	<b>никогда</b>
<p>Хорошо развита мелкая моторика рук. Уверенно и правильно держит ручку, карандаш и кисточку, контролирует силу нажатия на них; раскрашивает рисунки, не выходя за контур; рисует по клеточкам буквы или фигуры по образцу; лепит из пластилина мелкие детали; завязывает и развязывает узлы на шнуре; усидчив, внимателен, может работать с очень мелкими деталями.</p>	<p>Дать возможность ребенку быть организатором театра теней, самостоятельно выбрать сюжет сказки, пригласить других детей на свою постановку. Для усложнения сюжета можно использовать марионетки.</p>	<p>Работа подгруппы детей по проекту "Волшебный бисер". Коллективная работа из бисера "Бабочка". Научить ребенка работать сообща, делиться своим опытом с другими детьми. Организация "Мини - музея" поделки из бисера.</p>	<p>Работа с участием взрослого. Расширение представлений ребенка о свойствах песка, работа в уголке "Экспериментирования", игра "Чувствительные ладошки". Дать ребенку возможность организовать для себя игру, находить мелкие предметы в песке. Для усложнения задания добавить в песок воду.</p>
<p>Быстро и без остановки пробегает достаточно большое расстояние, преодолевает препятствия на пути, не останавливаясь: обегает небольшие бугорки или забегает на них, перепрыгивает через канавы и ямы. Любит играть с мячом и делает это очень уверенно: ловит мяч и точно кидает его на большие расстояния, не</p>	<p>Организация малоподвижной игры "Зайчик". Поставить ребенка водящим в центр круга. Развивать у ребенка внимательность, быстроту реакции, развитие волевых качеств во время игры. За соблюдение правил, и хорошую игру, поощрить</p>	<p>Организация игры эстафеты "Донеси - не урони". Учить ребенка действовать в команде, развивать координацию движений и чувства равновесия.</p>	<p>Работа с участием взрослого. Участие ребенка в спортивной мероприятии "Веселые старты". Развивать у</p>



<p>промахиваясь, бьет по нему рукой или ногой.</p>	<p>значком "Так держать!".</p>		<p>ребенка желание участвовать в эстафетах, не бояться проигрывать или соперничать с другими детьми. По итогу мероприятия наградить ребенка грамотой за участие.</p>
<p>Хорошо держит равновесие: уверенно проходит по узкой доске, лежащей горизонтально, или по бордюру тротуара. Отлично развит вестибулярный аппарат, поэтому ребенку доставляют удовольствие такие развлечения, как раскачивание на качелях и кружение на каруселях, кувирки и прыжки.</p>	<p>Направить ребенка на развитие сюжетно ролевой игры "Армия", сюжет "Болото". Дать возможность ребенку организовать эстафету, самостоятельно разбить детей на команды для прохождения опасных участков, придумать атрибуты к игре.</p>	<p>Организация подвижной игры "Кот и мышка". Дать возможность ребенку быть в роли водящего, с помощью ребенка организатора произнести текст. Учить ребенка действовать по сигналу, упражнять в беге.</p>	<p>Работа с участием взрослого. Организация игры "По извилистой дороге". Показать ребенку <b>разные виды ходьбы</b>, бега, прыжков по извилистой дорожке с сохранением равновесия. Для стимулирования мотивации ребенка, по итогу недели поместить фотографию ребенка на стенд "Звездочка недели".</p>

<p>Уверенно забирается и спускается по вертикальной лестнице, может висеть на верхних перекладинах, держась двумя, а то и одной рукой. Ребенок очень вынослив, ему под силу вынести длительные прогулки и переходы, особенно если из них он выносит новые для себя впечатления.</p>	<p>Организация работы по проекту "За здоровьем в детский сад". Дать возможность ребенку самостоятельно получить знания о здоровом образе жизни, через дидактические игры по теме проекта. Поделиться с выводами с другими детьми.</p>	<p>Организация туристического похода вокруг детского сада. Учить ребенка быть ответственным за свою жизнь, не бояться сложностей и препятствий, помогать своим товарищам в сложных ситуациях.</p>	<p>Индивидуальная работа с участием взрослого. Проведение бодрящей гимнастики с ребенком. Дать ребенку возможность двигательной активности в режимных моментах.</p>
---	---	---	---