


БЕЗОПАСНОСТЬ НА УЛИЦЕ



И В ПРИРОДЕ



ГРУППА «ЛАДУШКИ»

ВОСПИТАТЕЛИ:
КРЮЧКОВА С.А. ДЕСНЕНКО Е.В.

БЕСЕДА НА ТЕМУ: «ЯДОВИТЫЕ ГРИБЫ»



ХУДОЖЕСТВЕННО-ЭСТЕТИЧЕСКОЕ РАЗВИТИЕ (РИСОВАНИЕ)



ХУДОЖЕСТВЕННО- ЭСТЕТИЧЕСКОЕ РАЗВИТИЕ (ЛЕПКА)





ОСТОРОЖНО НАСЕКОМЫЕ!



ОСТОРОЖНО КОСЯТ ТРАВУ!



РАБОТА С РОДИТЕЛЯМИ

ЗБУКА

ЗДОРОВЬЯ



ОСТОРОЖНО - АДОВЫЕ ГРИБЫ!

ВЯДАЯ ПОГАНКА

Важно знать! Поганка - смертельно ядовитый гриб. Не путайте ее с съедобными грибами. Поганка имеет белый млечный сок, который становится розовым при повреждении. Поганка имеет белый мицелий и белый мицелий.

КРАСНЫЙ - СМЕРТЕЛЬНО!

Красный мухомор - смертельно ядовитый гриб. Не путайте его с съедобными грибами. Красный мухомор имеет красный шляпку с белыми пятнами и белый мицелий.

ВЯДАЯ ПОГАНКА

Важно знать!

Важно знать! Поганка - смертельно ядовитый гриб. Не путайте ее с съедобными грибами. Поганка имеет белый млечный сок, который становится розовым при повреждении. Поганка имеет белый мицелий и белый мицелий.

Важно знать!

Важно знать! Поганка - смертельно ядовитый гриб. Не путайте ее с съедобными грибами. Поганка имеет белый млечный сок, который становится розовым при повреждении. Поганка имеет белый мицелий и белый мицелий.

Важно знать!

Что важно знать?

При сборе грибов важно знать следующие правила:

- Не собирать грибы вблизи дорог, заборов, выгребов, свалок.
- Не собирать грибы в тени деревьев, в сырых местах.
- Не собирать грибы, которые вызывают сомнения.
- Не собирать грибы, которые имеют неприятный запах.
- Не собирать грибы, которые имеют необычную форму.
- Не собирать грибы, которые имеют необычный цвет.
- Не собирать грибы, которые имеют необычный запах.
- Не собирать грибы, которые имеют необычную форму.
- Не собирать грибы, которые имеют необычный цвет.

Тысячи грибов - вкусны, но только если с ними обращаться осторожно. Не путайте съедобные грибы с ядовитыми грибами.

Осторожно! Ядовитые растения

Важно знать! Ядовитые растения могут быть очень красивыми и похожими на съедобные. Не путайте их с съедобными растениями. Ядовитые растения имеют неприятный запах, необычную форму, необычный цвет.

Осторожно! Ядовитые растения

Важно знать! Ядовитые растения могут быть очень красивыми и похожими на съедобные. Не путайте их с съедобными растениями. Ядовитые растения имеют неприятный запах, необычную форму, необычный цвет.



Важно знать!

Как предупредить грибные отравления?

При сборе грибов соблюдайте следующие ПРАВИЛА:

- Не собирать грибы вблизи дорог, заборов, выгребов, свалок.
- Не собирать грибы в тени деревьев, в сырых местах.
- Не собирать грибы, которые вызывают сомнения.
- Не собирать грибы, которые имеют неприятный запах.
- Не собирать грибы, которые имеют необычную форму.
- Не собирать грибы, которые имеют необычный цвет.
- Не собирать грибы, которые имеют необычный запах.
- Не собирать грибы, которые имеют необычную форму.
- Не собирать грибы, которые имеют необычный цвет.

Осмотрите и продегустируйте грибы перед употреблением. Не употребляйте грибы, которые вызывают сомнения.

Не употребляйте грибы, которые имеют неприятный запах, необычную форму, необычный цвет.

Важно знать!

Важно знать!

Важно знать! Ядовитые грибы могут быть очень красивыми и похожими на съедобные. Не путайте их с съедобными грибами. Ядовитые грибы имеют неприятный запах, необычную форму, необычный цвет.

Важно знать!

РЕБЕНОК ПОРЕЗАЛСЯ!

Зона повышенной опасности

- Острые предметы
- Стекло
- Стекло
- Стекло
- Стекло
- Стекло
- Стекло
- Стекло
- Стекло
- Стекло
- Стекло

Порезы можно предотвратить!

- Не позволяйте ребенку играть с острыми предметами.
- Не позволяйте ребенку играть с острыми предметами.
- Не позволяйте ребенку играть с острыми предметами.
- Не позволяйте ребенку играть с острыми предметами.
- Не позволяйте ребенку играть с острыми предметами.
- Не позволяйте ребенку играть с острыми предметами.
- Не позволяйте ребенку играть с острыми предметами.
- Не позволяйте ребенку играть с острыми предметами.
- Не позволяйте ребенку играть с острыми предметами.
- Не позволяйте ребенку играть с острыми предметами.
- Не позволяйте ребенку играть с острыми предметами.

Важно знать!

Осторожно! Ядовитые растения

Важно знать! Ядовитые растения могут быть очень красивыми и похожими на съедобные. Не путайте их с съедобными растениями. Ядовитые растения имеют неприятный запах, необычную форму, необычный цвет.

- Вороний глаз - ядовитое растение.
- Вороний глаз - ядовитое растение.
- Вороний глаз - ядовитое растение.
- Вороний глаз - ядовитое растение.
- Вороний глаз - ядовитое растение.
- Вороний глаз - ядовитое растение.
- Вороний глаз - ядовитое растение.
- Вороний глаз - ядовитое растение.
- Вороний глаз - ядовитое растение.
- Вороний глаз - ядовитое растение.

Мама и папа, бабушки и дедушки! Будьте бдительными, играя с ребенком на природе!

- Не позволяйте ребенку играть с ядовитыми растениями.
- Не позволяйте ребенку играть с ядовитыми растениями.
- Не позволяйте ребенку играть с ядовитыми растениями.
- Не позволяйте ребенку играть с ядовитыми растениями.
- Не позволяйте ребенку играть с ядовитыми растениями.
- Не позволяйте ребенку играть с ядовитыми растениями.
- Не позволяйте ребенку играть с ядовитыми растениями.
- Не позволяйте ребенку играть с ядовитыми растениями.
- Не позволяйте ребенку играть с ядовитыми растениями.
- Не позволяйте ребенку играть с ядовитыми растениями.



ТЕМА: «БЕЗОПАСНОСТЬ НА ДОРОГЕ»

СТРОИТЕЛЬНЫЕ ИГРЫ



ХУДОЖЕСТВЕННО- ЭСТЕТИЧЕСКОЕ РАЗВИТИЕ



СЮЖЕТНО- РОЛЕВАЯ ИГРА «МЫ ШОФЕРЫ»



НАБЛЮДЕНИЕ ЗА ПРОЕЗЖЕЙ ДОРОГОЙ



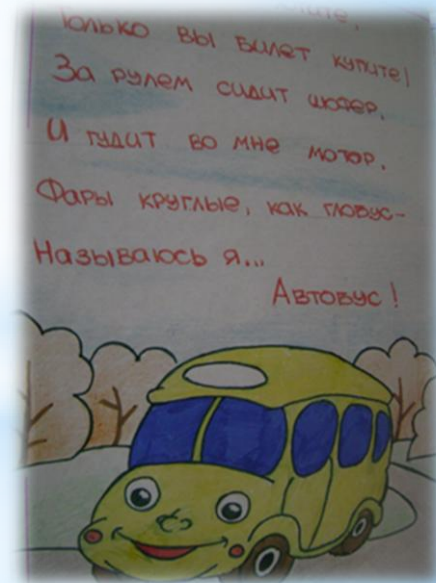
ДИДАКТИЧЕСКАЯ ИГРА «ПОДБЕРИ КОЛЕСА»



ИГРЫ С ПЕСКОМ



ОФОРМЛЕНИЕ КНИЖКИ - МАЛЫШКИ СЕМЬИ ИВАНОВЫХ



ГРУППА «ПЕТУШОК»

ВОСПИТАТЕЛЬ: ПОЛУХИНА Е.А.

ЗНАКОМСТВО С ПЕШЕХОДНОЙ ДОРОГОЙ



ЗНАКОМСТВО С СВЕТОФОРОМ



ХУДОЖЕСТВЕННО-ЭСТЕТИЧЕСКОЕ РАЗВИТИЕ (РИСОВАНИЕ)



ГРУППА «ХОЗЯЮШКА»

ВОСПИТАТЕЛЬ: МОЛЧАНОВА С.О.

ПОДВИЖНАЯ ИГРА «МЫ ШОФЕРЫ»



ЗНАКОМСТВО С ДОРОЖНЫМИ ЗНАКАМИ



ОФОРМЛЕНИЕ УГОЛКА

На обочине езжайте в левую сторону,
Чтобы встречный транспорт был все видней!

Пусть каждый запомнит, пусть всем будет ясно -
Играть на дороге для жизни опасно!

ПРАВИЛА ДОРОЖНОГО ДВИЖЕНИЯ



Если вы идёте **по пешеходному переходу**, переходите по стопочкам, а если только по пешеходному переходу.



Перед тем как перейти дорогу, посмотрите, нет ли приближающейся машины, а если **есть**, то вы **ждёте**, когда она **пройдёт**.



На проезжей части **запрещено играть**, на проезжей части **запрещено играть**, на проезжей части **запрещено играть**.




Если вы играете на проезжей части, вы играете с ней.



Каждый пешеход должен ходить по тротуару.



На обочине дороги не стоит, не стоит, не стоит, не стоит, не стоит, не стоит.



На обочине дороги не стоит, не стоит, не стоит, не стоит, не стоит, не стоит.



Соблюдая правила, вы не только можете избежать аварии, но и избежать наказания.



ГРУППА «ТЕРЕМОК»

ВОСПИТАТЕЛЬ: ГЕРЦОГ Н.А.

БЕСЕДА НА ТЕМУ: «ДОРОЖНЫЕ ЗНАКИ»




СЮЖЕТНО - РОЛЕВЫЕ ИГРЫ: «НА ДОРОГЕ»



«ПЕШЕХОДНЫЙ ПЕРЕХОД»



БЕСЕДА НА ТЕМУ: «БЕЗОПАСНОСТЬ В ПРИРОДЕ»



ГРУППА «ЗОЛУШКА»

ВОСПИТАТЕЛЬ: РОЖКОВА С.С..САФРОНОВА Е.Г.

БЕСЕДА НА ТЕМУ: «БЕЗОПАСНОСТЬ В ПРИРОДЕ»



БЕЗОПАСНОСТЬ В ПРИРОДЕ



ЭКСПЕРИМЕНТИРОВАНИЕ



ИГРЫ С ПЕСКОМ





БЕЗОПАСНОСТ НА ВОДЕ



БЕЗОПАСНОСТ НА ДОРОГЕ



ГРУППЫ: «ХОЗЯЮШКА», «ПОЧЕМУЧКИ»,
«ЛЯГУШАТА»

ВОСПИТАТЕЛЬ: АВТУШКИНА С.В.

БЕЗОПАСНОСТЬ В ПРИРОДЕ



ИГРЫ С ПЕСКОМ



ЭКСПЕРИМЕНТИРОВАНИЕ



ХУДОЖЕСТВЕННО - ЭСТЕТИЧЕСКОЕ РАЗВИТИЕ





СОХРАНИМ ПРИРОДУ ВМЕСТЕ!



ИНФОРМАЦИЯ ДЛЯ РОДИТЕЛЕЙ



НЕДЕЛЯ ЧИСТОГО УЧАСТКА!



ГРУППА «ПОЧЕМУЧКИ»

ВОСПИТАТЕЛЬ: ЭРГАРТ Л.Ф.

БЕЗОПАСНОСТЬ В ПРИРОДЕ





НЕДЕЛЯ ЧИСТОГО УЧАСТКА



ИГРЫ С ПЕСКОМ



ИНТЕРАКТИВНАЯ ИГРА «ПРАВИЛА ДОРОЖНОГО ДВИЖЕНИЯ»



ПЛАКАТЫ ПО БЕЗОПАСНОСТИ В ПРИРОДЕ



УГОЛОК ПО БЕЗОПАСНОСТИ НА ДОРОГЕ



ГРУППА «ЯГОДКА»

ВОСПИТАТЕЛЬ: ТОПОЛОВА В.А.

РИСОВАНИЕ НА ПЕСКЕ



ПРАЗДНИК «ДОРОЖНАЯ БЕЗОПАСНОСТЬ»





**БЕРЕГИТЕ СЕБЯ
И БУДЬТЕ ЗДОРОВЫ!**

