

Муниципальное казенное дошкольное образовательное учреждение Искитимского района Новосибирской области детский сад комбинированного вида «Красная шапочка» р.п. Линево

## ПРОЕКТ «МОЛОЧНЫЕ ПРОДУКТЫ»

Выполнили: воспитатели второй младшей группы  
«Почемучки» Кулешова Е.В.  
воспитатель 1 категории Рожкова С. С.



# Постановка проблемы

Ваня принес для уголка театрализации необычные бутылочки. Дети с интересом стали рассматривать их. У всех возник вопрос. Что было в этих бутылочках? Они не догадывались, что там был продукт, сделанный на основе молока, которое они не очень любят. Так у нас возникла идея проекта «Молочные продукты».



# Системная паутина по проекту

масло



йогурт



молочные продукты



сыр



творог



# Гипотеза

Мы предположили, что если расширить знания детей о пользе и разнообразии молочных продуктов, у детей появится желание пробовать и употреблять их в пищу.



**Цель проекта:** расширить знания детей о молочных продуктах и их пользе.

## **Задачи:**

- Дать детям представление об истории возникновения молока;
- Расширить представления детей о многообразии молочных продуктов и блюдах, которые из них изготавливают;
- Расширить представления детей о пользе молочных продуктов;
- Формировать у родителей осознанное отношение к здоровому питанию младших дошкольников.

# Работа над проектом

**Работа с родителями:** помощь в создании книжек – малышей «Молочные продукты», оформлении уголка «Молочный бар» и создание макета «Ферма для коров».

## **Ожидаемый результат:**


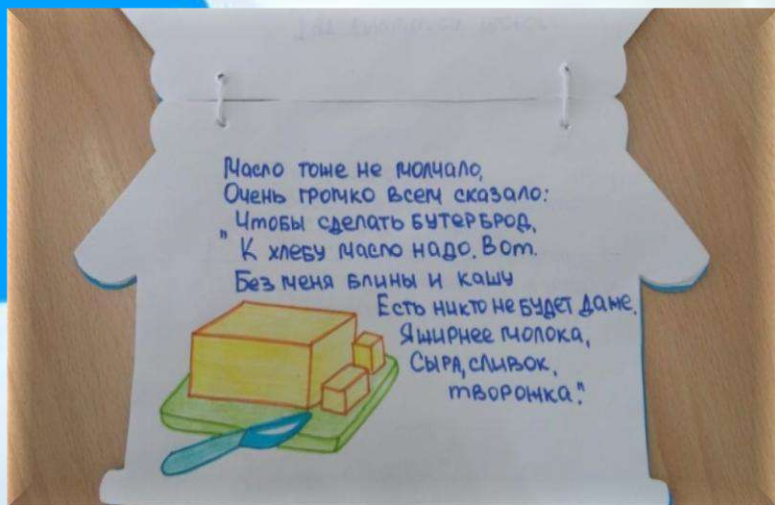
- Дети узнают об истории молока;
- У детей расширится представление о многообразии молочных продуктах и блюдах, которые из них готовят;
- Дети будут знать о пользе молочных продуктов;
- У родителей сформируется осознанное отношение к здоровому питанию.

# Продукты проекта

## Уголок «Молочный бар»



# Книжки – малышки «Молочные продукты»





# Ферма для коров






**Просмотр мультфильмов: «Фиксики «Бутерброд»»,  
«Взбитые сливки»; Смешарики «Полезный завтрак».**



# Приготовление молочного коктейля





# Опыт – эксперимент «Готовим творог»





# Коллективная аппликация «Полезные молочные продукты».





# Игра «Угадай по вкусу»



# Д/и «Вкус йогурта»



# Игра «Поставь бутылочки по росту»



# Сюжетно – ролевая игра «Молочный магазин»



# Сюжетно – ролевая игра «Молочный бар»



# Результат проекта

- Дети узнали об истории молока;
- У детей расширилось представление о многообразии молочных продуктах и блюдах, которые из них готовят;
- Дети расширили знания о пользе молочных продуктов;
- У родителей сформировалось осознанное отношение к здоровому питанию.

**Спасибо за внимание!**

