


БЕЗОПАСНОСТЬ НА УЛИЦЕ




И В ПРИРОДЕ



ГРУППА «ЛАДУШКИ»

ВОСПИТАТЕЛИ:
ПАСКАНОВА И.В. ЧУМАКОВА В.А.

БЕСЕДА НА ТЕМУ: «ЯДОВИТЫЕ ГРИБЫ»



ХУДОЖЕСТВЕННО-ЭСТЕТИЧЕСКОЕ РАЗВИТИЕ (РИСОВАНИЕ)



ХУДОЖЕСТВЕННО- ЭСТЕТИЧЕСКОЕ РАЗВИТИЕ (ЛЕПКА)





ОСТОРОЖНО НАСЕКОМЫЕ!



ОСТОРОЖНО КОСЯТ ТРАВУ!



РАБОТА С РОДИТЕЛЯМИ

ЗБУКА

ЗДОРОВЬЯ



ОСТОРОЖНО - АДОВИТЫЕ ГРИБЫ!

ВЯДЛАЯ ПОГАНКА

Самая смертельно опасная поганка. Содержит смертельный яд, который действует на все органы человека. Не имеет ни вкуса, ни запаха. Не растет в больших количествах.

- Не имеет вкуса и запаха
- Не имеет ни вкуса, ни запаха
- Не имеет ни вкуса, ни запаха
- Не имеет ни вкуса, ни запаха
- Не имеет ни вкуса, ни запаха

КРАСНЫЙ - БЕЛЫЙ

Содержит смертельный яд. Не имеет ни вкуса, ни запаха. Не растет в больших количествах.

- Не имеет вкуса и запаха
- Не имеет ни вкуса, ни запаха
- Не имеет ни вкуса, ни запаха
- Не имеет ни вкуса, ни запаха

БЕЛЫЙ ГРИБ

Содержит смертельный яд. Не имеет ни вкуса, ни запаха. Не растет в больших количествах.

- Не имеет вкуса и запаха
- Не имеет ни вкуса, ни запаха
- Не имеет ни вкуса, ни запаха

ВАЖНО! Если вы обнаружили грибок, немедленно сообщите об этом родителям и врачу.

БЕЗОПАСНОСТЬ

Что важно знать?

при сборе и использовании грибов

- Не собирать грибы вблизи дорог, заборов, выгребов, компостных куч.
- Не собирать грибы в тени деревьев.
- Не собирать грибы в дождливую погоду.
- Не собирать грибы, если вы не уверены в их безопасности.
- Не собирать грибы, если вы не уверены в их безопасности.
- Не собирать грибы, если вы не уверены в их безопасности.

Тысячи грибов - вкусная, питательная еда. Но только если вы выбрали безопасные и качественные грибы.

БЕЗОПАСНОСТЬ

Осторожно! Ядовитые растения

В лесу много красивых и необычных растений. Но некоторые из них могут быть очень опасными. Вот некоторые из них:

- **Вороний глаз** - ядовитое растение, которое может вызвать серьезные отравления.
- **Волчанка** - ядовитое растение, которое может вызвать серьезные отравления.
- **Ландыш** - ядовитое растение, которое может вызвать серьезные отравления.

БЕЗОПАСНОСТЬ

Осторожно! Ядовитые растения

В лесу много красивых и необычных растений. Но некоторые из них могут быть очень опасными. Вот некоторые из них:

- **Вороний глаз** - ядовитое растение, которое может вызвать серьезные отравления.
- **Волчанка** - ядовитое растение, которое может вызвать серьезные отравления.
- **Ландыш** - ядовитое растение, которое может вызвать серьезные отравления.



БЕЗОПАСНОСТЬ

Как предупредить грибные отравления?

При сборе грибов соблюдайте следующие **ПРАВИЛА**:

- **Не собирайте** грибы вблизи выгребов, компостных куч, заборов, компостных куч, компостных куч.
- **Не употребляйте** грибы, которые вы не знаете.
- **Осмотрите** грибы перед употреблением. Если вы видите признаки отравления, немедленно сообщите об этом родителям и врачу.
- **Не храните** грибы в холодильнике более 24 часов.

Важные грибы

Важные грибы - это те грибы, которые имеют большое значение для здоровья человека. Вот некоторые из них:

- **Вешенки** - съедобные грибы, которые можно использовать в пищу.
- **Лисички** - съедобные грибы, которые можно использовать в пищу.
- **Маслята** - съедобные грибы, которые можно использовать в пищу.

БЕЗОПАСНОСТЬ

РЕБЕНОК ПОРЕЗАЛСЯ!

Зона повышенной опасности

- **Сухие веточки** - могут поранить ребенка.
- **Лезвия для бритвы** - могут поранить ребенка.
- **Стекло** - может поранить ребенка.
- **Иглы** - могут поранить ребенка.
- **Стекло** - может поранить ребенка.
- **Иглы** - могут поранить ребенка.

Порезы можно предотвратить!

- Не позволяйте ребенку играть с острыми предметами.
- Не позволяйте ребенку играть с острыми предметами.
- Не позволяйте ребенку играть с острыми предметами.

БЕЗОПАСНОСТЬ

Осторожно! Ядовитые растения

В лесу много красивых и необычных растений. Но некоторые из них могут быть очень опасными. Вот некоторые из них:

- **Вороний глаз** - ядовитое растение, которое может вызвать серьезные отравления.
- **Волчанка** - ядовитое растение, которое может вызвать серьезные отравления.
- **Ландыш** - ядовитое растение, которое может вызвать серьезные отравления.

Мамы и папы, бабушки и дедушки! Будьте бдительными, опаздывая с ребенком на природу!

- Не позволяйте ребенку собирать грибы и ягоды.
- Не позволяйте ребенку собирать грибы и ягоды.
- Не позволяйте ребенку собирать грибы и ягоды.



ТЕМА: «БЕЗОПАСНОСТЬ НА ДОРОГЕ»

СТРОИТЕЛЬНЫЕ ИГРЫ



ХУДОЖЕСТВЕННО- ЭСТЕТИЧЕСКОЕ РАЗВИТИЕ



СЮЖЕТНО- РОЛЕВАЯ ИГРА «МЫ ШОФЕРЫ»



НАБЛЮДЕНИЕ ЗА ПРОЕЗЖЕЙ ДОРОГОЙ



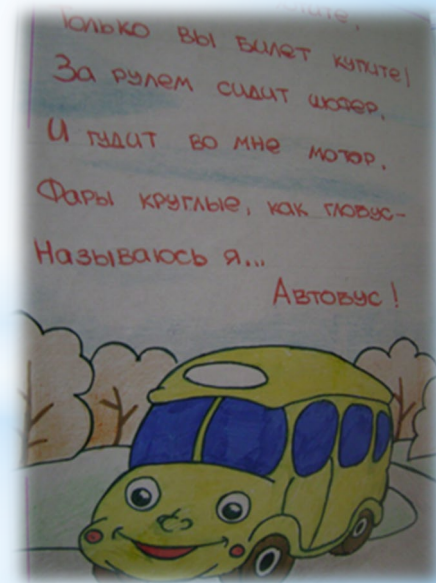
ДИДАКТИЧЕСКАЯ ИГРА «ПОДБЕРИ КОЛЕСА»



ИГРЫ С ПЕСКОМ



ОФОРМЛЕНИЕ КНИЖКИ - МАЛЫШКИ СЕМЬИ ИВАНОВЫХ



ГРУППА «ПЕТУШОК»

ВОСПИТАТЕЛЬ: СТОРОЖКОВА Л.Ф.

ЗНАКОМСТВО С ПЕШЕХОДНОЙ ДОРОГОЙ



ЗНАКОМСТВО С СВЕТОФОР



ХУДОЖЕСТВЕННО-ЭСТЕТИЧЕСКОЕ РАЗВИТИЕ (РИСОВАНИЕ)



ГРУППА «ХОЗЯЮШКА»

ВОСПИТАТЕЛЬ: МОЛЧАНОВА С.О.

ПОДВИЖНАЯ ИГРА «МЫ ШОФЕРЫ»



ЗНАКОМСТВО С ДОРОЖНЫМИ ЗНАКАМИ



ОФОРМЛЕНИЕ УГОЛКА



ГРУППА «ТЕРЕМОК»

ВОСПИТАТЕЛЬ: ГЕРЦОГ Н.А.

БЕСЕДА НА ТЕМУ: «ДОРОЖНЫЕ ЗНАКИ»




СЮЖЕТНО - РОЛЕВЫЕ ИГРЫ: «НА ДОРОГЕ»



«ПЕШЕХОДНЫЙ ПЕРЕХОД»



БЕСЕДА НА ТЕМУ: «БЕЗОПАСНОСТЬ В ПРИРОДЕ»




ГРУППА «ЗОЛУШКА»

ВОСПИТАТЕЛЬ: ПАСКАНОВА И.В. ЧУМАКОВА В.А.

БЕСЕДА НА ТЕМУ: «БЕЗОПАСНОСТЬ В ПРИРОДЕ»



БЕЗОПАСНОСТЬ В ПРИРОДЕ



ЭКСПЕРИМЕНТИРОВАНИЕ



ИГРЫ С ПЕСКОМ





БЕЗОПАСНОСТ НА ВОДЕ



БЕЗОПАСНОСТ НА ДОРОГЕ



БЕЗОПАСНОСТЬ В ПРИРОДЕ



ИГРЫ С ПЕСКОМ



ЭКСПЕРИМЕНТИРОВАНИЕ



ХУДОЖЕСТВЕННО - ЭСТЕТИЧЕСКОЕ РАЗВИТИЕ





СОХРАНИМ ПРИРОДУ ВМЕСТЕ!




ИНФОРМАЦИЯ ДЛЯ РОДИТЕЛЕЙ



НЕДЕЛЯ ЧИСТОГО УЧАСТКА!



БЕЗОПАСНОСТЬ В ПРИРОДЕ



НЕДЕЛЯ ЧИСТОГО УЧАСТКА



ИГРЫ С ПЕСКОМ



ИНТЕРАКТИВНАЯ ИГРА «ПРАВИЛА ДОРОЖНОГО ДВИЖЕНИЯ»



ПЛАКАТЫ ПО БЕЗОПАСНОСТИ В ПРИРОДЕ



УГОЛОК ПО БЕЗОПАСНОСТИ НА ДОРОГЕ



РИСОВАНИЕ НА ПЕСКЕ



ПРАЗДНИК «ДОРОЖНАЯ БЕЗОПАСНОСТЬ»





**БЕРЕГИТЕ СЕБЯ
И БУДЬТЕ ЗДОРОВЫ!**

